



EDITAL DE PUBLICAÇÃO

A Prefeita Municipal de **CATUNDA - CE**, no uso de suas atribuições que lhe são conferidas pela Lei Orgânica Municipal, e de conformidade com a determinação contida na Lei Complementar n° 101, de 04 de Maio de 2000 (Lei de Responsabilidade Fiscal), AUTORIZA a publicação mediante afixação na Secretaria da Prefeitura, na mídia eletrônica, especificamente no site da Prefeitura Municipal de Catunda com o seguinte endereço na INTERNET: www.catunda.ce.gov.br, e em demais locais de amplo acesso público, para divulgação nesta data do RREO - Relatório Resumido da Execução Orçamentária (arts. 52 e 53 Lei Complementar n° 101/2000) **referente ao 3° BIMESTRE DE 2018. (MAIO E JUNHO/2018)**

Prefeitura Municipal de Catunda - CE, 30 de JULHO de 2018.

RAVENNA FERNANDES GOMES MÉSQUITA LIMA
PREFEITA MUNICIPAL

DOUGLAS NEGREIROS
SECRETÁRIO DE ADMINISTRAÇÃO E FINANÇAS

MAIS CONTÁBIL
CONTADOR CRC N° 1551

FRANCISCO CLOVIS LINS LIMA
CONTROLADOR INTERNO



GOVERNO MUNICIPAL DE CATUNDA

Ofício nº 058/2018 - Catunda - CE, 30 de JULHO de 2018.

DA: PREFEITA MUNICIPAL DE CATUNDA - CE

AO: PRESIDENTE DO TCE

ASSUNTO: Relatórios Digitalizados

Ref.: Relatórios da LRF

Senhor Presidente,

Em atendimento ao que preceitua os Artigos 52 e 53, da Lei Complementar nº. 101, de 04 de Maio de 2000 (Lei de Responsabilidade Fiscal) e em consonância com a Instrução Normativa nº. 01/2007 do extinto T.C.M. estamos encaminhando a essa Egrégia Corte de Contas "Relatório Resumido da Execução Orçamentária", por meio magnético, referente ao **3º BIMESTRE DE 2018. (MAIO E JUNHO/2018)**, que se faz acompanhar de:

1 - RREO - Relatório Resumido da Execução Orçamentária.

Período correspondente: 3º Bimestre de 2018 (MAIO E JUNHO/2018)

1.1. Anexos que acompanham o RREO;

- Balanço orçamentário - receitas e despesas
- Despesas por função e subfunção
- Receita Corrente Líquida
- Demonstrativo das rec. e desp. Previdenciárias - RPPS
- Resultado primário e nominal
- Demonst. dos restos a pagar
- Demonst. das receitas e despesas com manutenção e desenv. do ensino
- Demonst. da receita de impostos e despesas próprias com saúde
- Demonstrativos das Parcerias Público Privadas
- Demonstrativo Simplificado do RREO

Sendo o que se apresenta para o momento, aproveitamos a oportunidade para reafirmar a Vossa Excelência, protestos de apreço e consideração.

Atenciosamente,


RAVENNA FERNANDES GOMES MESQUITA LIMA
PREFEITA MUNICIPAL



DECLARAÇÃO

Em cumprimento ao art. 7º da Instrução Normativa do extinto TCM nº 03/2000, DECLARO, para fins de prova junto a esse Órgão de Controle Externo, que o Município de **CATUNDA - CE**, publicou o RREO - Relatório Resumido da Execução Orçamentária referente ao **3º Bimestre de 2018**, previsto na Lei de Responsabilidade Fiscal, conforme EDITAL DE PUBLICAÇÃO anexo.

CATUNDA - CE, 30 de JULHO de 2018.

RAVENNA FERNANDES GOMES MESQUITA LIMA
PREFEITA MUNICIPAL



RELATÓRIO RESUMIDO DA EXECUÇÃO ORÇAMENTÁRIA – RREO

Em cumprimento ao que dispõe os artigos 52 e 53 da Lei Complementar nº 101, de 04 de maio de 2000 – Lei de Responsabilidade Fiscal, publicada no DOU em 05 de Maio de 2000, apresentamos o RREO – Relatório Resumido da Execução Orçamentária, relativo ao bimestre de **MAIO E JUNHO de 2018**, contendo os dados com os respectivos comparativos e demonstrativos.

Os relatórios encontram-se à disposição no site www.catunda.ce.gov.br

CATUNDA - CE, 30 de JULHO de 2018.

RAVENNA FERNANDES GOMES MESQUITA LIMA
PREFEITA MUNICIPAL

DOUGLAS NEGREIROS
SECRETÁRIO DE ADMINISTRAÇÃO E FINANÇAS

MAIS CONTÁBIL
CONTADOR CRC Nº 1551

FRANCISCO CLOVIS LINS LIMA
CONTROLADOR INTERNO

RELATÓRIO RESUMIDO DA EXECUÇÃO ORÇAMENTÁRIA
 BALANÇO ORÇAMENTÁRIO
 ORÇAMENTOS FISCAL E DA SEGURIDADE SOCIAL
 3º bimestre de 2018 (Maio a Junho)

RREO - ANEXO 1 (LRF, Art 52, inciso I, alínea 'a' e 'b' do inciso II e § 1o.) R\$ 1,00

RECEITAS ORÇAMENTÁRIAS	PREVISÃO INICIAL	PREVISÃO ATUALIZADA (a)	RECEITAS REALIZADAS				SALDO A REALIZAR (a c)
			NO BIMESTRE (b)	%	ATÉ O BIMESTRE (c)	%	
RECEITAS (exceto intra orçamentárias) (I)	31.476.180,00	31.476.180,00	492.413,38	1,56	15.026.060,52	47,74	16.450.119,48
RECEITAS CORRENTES	30.409.424,25	30.409.424,25	492.413,38	1,62	15.026.060,52	49,41	15.383.363,73
IMPOSTOS, TAXAS E CONTRIBUIÇÕES DE MELHORIA	508.300,00	508.300,00	18.140,34	3,57	204.086,13	40,15	304.213,87
Impostos	400.300,00	400.300,00	7.760,96	1,94	184.100,19	45,99	216.199,81
Taxas	8.000,00	8.000,00	0,00	0,00	0,00	0,00	8.000,00
Contribuição de melhoria	100.000,00	100.000,00	10.379,38	10,38	19.985,94	19,99	80.014,06
CONTRIBUIÇÕES	0,00	0,00	0,00	0,00	0,00	0,00	0,00
Contribuições sociais	0,00	0,00	0,00	0,00	0,00	0,00	0,00
Contribuições econômicas	0,00	0,00	0,00	0,00	0,00	0,00	0,00
Contribuição para entidades privadas de serviço social e de formação profissional.	0,00	0,00	0,00	0,00	0,00	0,00	0,00
Contribuição para o custeio do serviço de iluminação pública	0,00	0,00	0,00	0,00	0,00	0,00	0,00
RECEITA PATRIMONIAL	1.115.793,87	1.115.793,87	4.070,31	0,36	10.686,67	0,96	1.105.107,20
Exploração do Patrimônio Imobiliário do Estado	1.066.593,87	1.066.593,87	0,00	0,00	0,00	0,00	1.066.593,87
Valores mobiliários	49.200,00	49.200,00	4.070,31	8,27	10.686,67	21,72	38.513,33
Delegação de Serviços Públicos Mediante Concessão, Permissão, Autorização ou Licença.	0,00	0,00	0,00	0,00	0,00	0,00	0,00
Exploração de Recursos Naturais.	0,00	0,00	0,00	0,00	0,00	0,00	0,00
Exploração do Patrimônio Intangível.	0,00	0,00	0,00	0,00	0,00	0,00	0,00
Cessão de Direitos.	0,00	0,00	0,00	0,00	0,00	0,00	0,00
Demais Receitas Patrimoniais.	0,00	0,00	0,00	0,00	0,00	0,00	0,00
RECEITA AGROPECUÁRIA	0,00	0,00	0,00	0,00	0,00	0,00	0,00
RECEITA INDUSTRIAL	0,00	0,00	0,00	0,00	0,00	0,00	0,00
RECEITA DE SERVIÇOS	1.000,00	1.000,00	0,00	0,00	0,00	0,00	1.000,00
Serviços Administrativos e Comerciais Gerais	1.000,00	1.000,00	0,00	0,00	0,00	0,00	1.000,00
Serviços e Atividades Referentes à Navegação e ao Transporte	0,00	0,00	0,00	0,00	0,00	0,00	0,00
Serviços e Atividades Referentes à Saúde	0,00	0,00	0,00	0,00	0,00	0,00	0,00
Serviços e Atividades Financeiras	0,00	0,00	0,00	0,00	0,00	0,00	0,00
Outros Serviços	0,00	0,00	0,00	0,00	0,00	0,00	0,00
TRANSFERÊNCIAS CORRENTES	28.398.330,38	28.398.330,38	445.972,99	1,57	14.757.251,43	51,97	13.641.078,95

RELATÓRIO RESUMIDO DA EXECUÇÃO ORÇAMENTÁRIA
 BALANÇO ORÇAMENTÁRIO
 ORÇAMENTOS FISCAL E DA SEGURIDADE SOCIAL
 3º bimestre de 2018 (Maio a Junho)

Resgate de Títulos do Tesouro		0,00		0,00		0,00		0,00		0,00		0,00		0,00
Demais Receitas de Capital		0,00		0,00		0,00		0,00		0,00		0,00		0,00
RECEITAS (intra orçamentárias) (II)		0,00		0,00		0,00		1,56		0,00		47,74		0,00
SUBTOTAL DAS RECEITAS (III) = (I + II)		31.476.180,00		31.476.180,00		492.413,38		1,56		15.026.060,52		47,74		16.450.119,48
OPERAÇÕES DE CREDITO / REFINANCIAMENTO (IV)														
OPERAÇÕES DE CRÉDITO - MERCADO INTERNO														
Mobiliária														
Contratual														
OPERAÇÕES DE CRÉDITO - MERCADO EXTERNO														
Mobiliária														
Contratual														
SUBTOTAL COM REFINANCIAMENTO (V) = (III + IV)		31.476.180,00		31.476.180,00		492.413,38		1,56		15.026.060,52		47,74		16.450.119,48
DÉFICIT (VI)		-		-		-		-		0,00		-		-
TOTAL (VII) = (V+VI)		31.476.180,00		31.476.180,00		492.413,38		1,56		15.026.060,52		47,74		16.450.119,48
SALDOS DE EXERCÍCIOS ANTERIORES (utilizados para créditos adicio		-		0,00		-		-		0,00		-		-
Recursos arrecadados em exercícios anteriores - RPPS		0,00		0,00		-		-		-		-		-
Superávit financeiro		-		0,00		-		-		0,00		-		-
Reabertura de créditos adicionais		-		0,00		-		-		0,00		-		-

DESPESAS ORÇAMENTÁRIAS	DOTAÇÃO		DESPESAS EMPENHADAS			DESPESAS LIQUIDADAS			DESPESAS PAGAS ATÉ O BIMESTRE (j)	INSCRITAS EM RESTOS A PAGAR NÃO PROCESSADOS (k)
	INICIAL	ATUALIZADA	SALDO		SALDO					
	(d)	(e)	NO BIMESTRE	ATÉ O BIMESTRE (f)	(g)=(e f)	NO BIMESTRE	ATÉ O BIMESTRE (h)	(i)=(e h)		
DESPESAS (exceto intr orçamentárias) (VIII)	31.476.180,00	31.476.180,00	4.895.009,89	14.510.369,25	16.965.810,75	5.230.097,24	14.220.828,84	17.255.351,16	12.916.821,88	289.540,41
DESPESAS CORRENTES	27.023.427,83	28.928.527,65	4.895.009,89	14.278.457,77	14.650.069,88	5.230.097,24	13.996.401,38	14.932.126,27	12.730.971,65	282.056,39
Pessoal e encargos so	18.418.390,15	17.547.390,15	2.846.737,10	8.689.774,44	8.857.615,71	2.968.051,30	8.647.062,45	8.900.327,70	8.158.908,61	42.711,99
Outras despesas corre	8.605.037,68	11.381.137,50	2.048.272,79	5.588.683,33	5.792.454,17	2.262.045,94	5.349.338,93	6.031.798,57	4.572.063,04	239.344,40
DESPESAS DE CAPITAL	3.952.752,17	2.047.652,35	0,00	231.911,48	1.815.740,87	0,00	224.427,46	1.823.224,89	185.850,23	7.484,02


DESPESAS CORRENTES		0,00	0,00	0,00	0,00	0,00	0,00	0,00	0,00	0,00	0,00
DESPESAS DE CAPITAL		0,00	0,00	0,00	0,00	0,00	0,00	0,00	0,00	0,00	0,00

FONTE: SISTEMA: Aspec Informática - UNIDADE RESPONSÁVEL: Prefeitura Municipal de Catunda - DATA DA EMISSÃO: 30/07/2018 - HORA DA EMISSÃO: 18:12:31


Notas: (*) - No modelo da STN inexistente coluna para reduções de dotação. Por este motivo, as reduções foram deduzidas na própria coluna de 'Créditos adicionais', motivo pelo qual esta coluna poderá conter valores negativos, não sendo portanto nenhum erro ser exibido valores negativos na coluna 'Créditos adicionais'.



RAVENNA FERNANDES GOMES MESQUITA LIMA
PREFEITA MUNICIPAL



MAIS CONTÁBIL - SOLUÇÕES EFICIENTES E I
CONTADOR CRC 1551



DOUGLAS RODRIGUES NEGREIROS
SECRETÁRIO MUN. DE PLAN. ADM. FINANÇAS



FRANCISCO CLÓVIS LINS LIMA
Controlador Geral do Município

RELATÓRIO RESUMIDO DA EXECUÇÃO ORÇAMENTÁRIA
 DEMONSTRATIVO DA EXECUÇÃO DAS DESPESAS POR FUNÇÃO/SUBFUNÇÃO
 ORÇAMENTO FISCAL E DA SEGURIDADE SOCIAL
 3º bimestre de 2018 (Maio a Junho)

RREO - Anexo 2 (LRF, Art.52, inciso II, alínea 'c')

R\$ 1,00

FUNÇÃO / SUBFUNÇÃO	DOTAÇÃO		DESPESAS EMPENHADAS			SALDO (c) = (a b)	DESPESAS LIQUIDADAS			SALDO (e) = (a d)	INSCRITAS EM RESTOS A PAGAR NÃO PROCESSADOS (f)
	INICIAL	ATUALIZADA	NO	ATÉ O	%		NO	ATÉ O	%		
	(a)	(b)	BIMESTRE	BIMESTRE (b)	(b/total)		BIMESTRE	BIMESTRE (d)	(d/total)		
DESPESAS (EXCETO INTRA ORÇAMENTARIAS) (I)	31.476.180,00	31.476.180,00	4.895.009,89	14.510.369,25	100,00	16.965.810,75	5.230.097,24	14.220.828,84	100,00	17.255.351,16	289.540,41
LEGISLATIVA	1.242.000,00	1.242.000,00	0,00	0,00	0,00	1.242.000,00	0,00	0,00	0,00	1.242.000,00	0,00
Ação Legislativa	1.242.000,00	1.242.000,00	0,00	0,00	0,00	1.242.000,00	0,00	0,00	0,00	1.242.000,00	0,00
ADMINISTRAÇÃO	3.131.222,97	2.818.322,79	587.690,64	2.078.778,33	14,33	739.544,46	590.720,34	1.952.695,84	13,73	865.626,95	126.082,49
Administração Geral	3.029.222,97	2.756.322,79	569.690,64	2.051.778,33	14,14	704.544,46	572.720,34	1.925.695,84	13,54	830.626,95	126.082,49
Controle Interno	102.000,00	62.000,00	18.000,00	27.000,00	0,19	35.000,00	18.000,00	27.000,00	0,19	35.000,00	0,00
SEGURANÇA PÚBLICA	8.000,00	8.000,00	0,00	0,00	0,00	8.000,00	0,00	0,00	0,00	8.000,00	0,00
Policciamento	8.000,00	8.000,00	0,00	0,00	0,00	8.000,00	0,00	0,00	0,00	8.000,00	0,00
ASSISTÊNCIA SOCIAL	1.813.519,20	2.626.519,20	224.744,23	649.044,32	4,47	1.977.474,88	236.470,85	643.038,10	4,52	1.983.481,10	6.006,22
Assistência ao Idoso	20.000,00	20.000,00	0,00	0,00	0,00	20.000,00	0,00	0,00	0,00	20.000,00	0,00
Assistência à Criança e ao Adolescente	90.280,00	540.280,00	0,00	0,00	0,00	540.280,00	0,00	0,00	0,00	540.280,00	0,00
Assistência Comunitária	1.643.239,20	2.051.239,20	224.744,23	649.044,32	4,47	1.402.194,88	236.470,85	643.038,10	4,52	1.408.201,10	6.006,22
Demais Subfunções	60.000,00	15.000,00	0,00	0,00	0,00	15.000,00	0,00	0,00	0,00	15.000,00	0,00
SAÚDE	6.226.468,13	7.657.868,31	1.253.313,77	3.667.338,27	25,27	3.990.530,04	1.302.543,13	3.627.545,70	25,51	4.030.322,61	39.792,57
Atenção Básica	2.152.200,00	2.842.200,00	422.506,93	1.171.949,30	8,08	1.670.250,70	437.608,71	1.152.152,86	8,10	1.690.047,14	19.796,44
Assistência Hospitalar e Especializada	2.055.267,20	2.505.267,20	381.614,18	1.207.671,61	8,32	1.297.595,59	381.614,18	1.207.671,61	8,49	1.297.595,59	0,00
Vigilância Epidemiológica	307.600,00	287.600,00	53.214,47	155.290,40	1,07	132.309,60	53.214,47	155.290,40	1,09	132.309,60	0,00
Alimentação e Nutrição	9.000,00	9.000,00	0,00	0,00	0,00	9.000,00	0,00	0,00	0,00	9.000,00	0,00
Administração Geral	1.702.400,93	2.013.801,11	395.978,19	1.132.426,96	7,80	881.374,15	430.105,77	1.112.430,83	7,82	901.370,28	19.996,13
EDUCAÇÃO	14.324.006,42	13.659.006,42	2.178.047,71	6.435.102,48	44,35	7.223.903,94	2.334.773,03	6.427.930,76	45,20	7.231.075,66	7.171,72
Ensino Fundamental	9.785.969,03	8.754.969,03	1.557.055,60	4.941.185,63	34,05	3.813.783,40	1.711.742,60	4.935.861,94	34,71	3.819.107,09	5.323,69
Ensino Médio	270.000,00	270.000,00	0,00	0,00	0,00	270.000,00	0,00	0,00	0,00	270.000,00	0,00
Ensino Superior	20.000,00	20.000,00	0,00	0,00	0,00	20.000,00	0,00	0,00	0,00	20.000,00	0,00
Educação Infantil	2.465.000,00	2.556.000,00	277.141,05	715.749,26	4,93	1.840.250,74	277.335,05	715.653,26	5,03	1.840.346,74	96,00
Educação de Jovens e Adultos	852.000,00	852.000,00	159.792,30	348.122,51	2,40	503.877,49	160.207,30	348.122,51	2,45	503.877,49	0,00
Educação Especial	240.000,00	90.000,00	0,00	0,00	0,00	90.000,00	0,00	0,00	0,00	90.000,00	0,00
Administração Geral	691.037,39	1.116.037,39	184.058,76	430.045,08	2,96	685.992,31	185.488,08	428.293,05	3,01	687.744,34	1.752,03
CULTURA	814.776,00	764.776,00	270.136,09	403.113,02	2,78	361.662,98	271.475,59	403.113,02	2,83	361.662,98	0,00

RELATÓRIO RESUMIDO DA EXECUÇÃO ORÇAMENTÁRIA
 DEMONSTRATIVO DA EXECUÇÃO DAS DESPESAS POR FUNÇÃO/SUBFUNÇÃO
 ORÇAMENTO FISCAL E DA SEGURIDADE SOCIAL
 3º bimestre de 2018 (Maio a Junho)

RREO - Anexo 2 (LRF, Art.52, inciso II, alínea 'c')

R\$ 1,00

FUNÇÃO / SUBFUNÇÃO	DOTAÇÃO		DESPESAS EMPENHADAS				SALDO	DESPESAS LIQUIDADAS				SALDO	INSCRITAS EM	
	INICIAL	ATUALIZADA	NO	ATÉ O	(b/total)	%		NO	ATÉ O	(d/total)	%		RESTOS A PAGAR	NÃO PROCESSADOS
ORÇAMENTARIAS) (II)	0,00	0,00	0,00	0,00	0,00	0,00	0,00	0,00	0,00	0,00	0,00	0,00	0,00	0,00
TOTAL (III) = (I + II)	31.476.180,00	31.476.180,00	4.895.009,89	14.510.369,25	100,00	16.965.810,75	5.230.097,24	14.220.828,84	100,00	17.255.351,16	289.540,41			

RREO - Anexo 2 (LRF, Art.52, inciso II, alínea 'c')

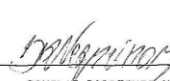
R\$ 1,00


FUNÇÃO / SUBFUNÇÃO - INTRA	DOTAÇÃO INICIAL	DOTAÇÃO ATUALIZADA	DESPESAS EMPENHADAS				SALDO (c) = (a b)	DESPESAS LIQUIDADAS				SALDO (e) = (a d)	INSCRITAS EM RESTOS A PAGAR NÃO PROCESSADOS (f)
			NO BIMESTRE	ATÉ O BIMESTRE (b)	(b/total) %	NO BIMESTRE		ATÉ O BIMESTRE (d)	(d/total) %				
										(a)	(b)		
DESPESAS (INTRA ORÇAMENTARIAS) (II)	0,00	0,00	0,00	0,00	0,00	0,00	0,00	0,00	0,00	0,00	0,00	0,00	

FONTE: SISTEMA: Aspec Informática - UNIDADE RESPONSÁVEL: Prefeitura Municipal de Catunda - DATA DA EMISSÃO: 30/07/2018 - HORA DA EMISSÃO: 18:12:50


 RAVENNA FERNANDES GOMES MESQUITA LIMA
 PREFEITA MUNICIPAL


 MAIS CONTÁBIL - SOLUÇÕES EFICIENTES E.I
 CONTADOR CRC 1551


 DOUGLAS RODRIGUES NEGREIROS
 SECRETÁRIO MUN.DE PLAN. ADM. FINANÇAS


 FRANCISCO CLOYES LINS LIMA
 Controlador Geral do Município

ESPECIFICAÇÃO	EVOLUÇÃO DA RECEITA REALIZADA NOS ÚLTIMOS 12 MESES						
	Jul/2017	Ago/2017	Set/2017	Out/2017	Nov/2017	Dez/2017	Jan/2018
RECEITAS CORRENTES (I)	2.407.146,21	2.747.308,32	2.225.223,45	2.218.064,88	2.021.958,34	4.030.765,71	2.352.817,65
Impostos, Taxas e Contribuições de Melho	6.390,08	5.662,99	5.681,99	1.340,35	6.861,20	443.534,67	23.584,57
IPTU	0,00	0,00	567,92	0,00	0,00	0,00	10.491,44
ISS	3.781,81	4.942,51	4.860,87	938,08	6.475,99	25.832,99	11.740,67
ITBI	1.973,20	520,00	200,00	40,00	220,00	0,00	0,00
IRRF	0,00	0,00	0,00	0,00	0,00	417.701,68	0,00
Outros Impostos, Taxas e Contribuições	635,07	200,48	53,20	362,27	165,21	0,00	1.352,46
Contribuições	1.713,06	16.447,54	3.657,11	2.859,84	2.950,53	3.411,48	0,00
Receita Patrimonial	5.344,67	1.345,46	1.685,04	118.208,01	1.343,41	4.848,99	1.188,06
Rendimentos de Aplicação Financeira	0,00	0,00	0,00	0,00	0,00	0,00	1.188,06
Outras Receitas Patrimoniais	5.344,67	1.345,46	1.685,04	118.208,01	1.343,41	4.848,99	0,00
Receita agropecuária	0,00	0,00	0,00	0,00	0,00	0,00	0,00
Receita industrial	0,00	0,00	0,00	0,00	0,00	0,00	0,00
Receita de serviços	0,00	0,00	0,00	0,00	0,00	0,00	0,00
Transferências correntes	2.393.698,40	2.723.852,33	2.214.199,31	2.095.656,68	2.010.803,20	3.362.520,21	2.328.045,02
Cota parte do FPM	1.187.971,41	805.910,17	676.695,10	766.888,45	788.796,41	1.517.688,63	963.615,75
Cota parte do ICMS	376.604,18	364.331,22	340.168,27	362.694,16	351.180,84	388.773,71	370.547,02
Cota parte do IPVA	4.317,68	4.308,11	4.147,63	5.646,77	1.810,42	4.779,03	26.437,04
Cota parte do ITR	171,91	51,77	598,74	63,66	116,73	0,00	12,77
Transferências da LC 87/96	1.004,61	1.004,61	1.004,61	1.004,61	0,00	1.004,61	862,42
Transferências da LC 61/89	1.034,60	968,15	1.034,10	1.172,63	1.255,40	1.470,30	1.714,71
Transferências do Fundeb	563.545,17	750.376,78	877.742,57	606.876,26	561.386,23	853.906,97	763.694,78
Outras transferências correntes	259.048,84	796.901,52	312.808,29	351.310,14	306.257,17	594.896,96	201.160,53
Outras receitas correntes	0,00	0,00	0,00	0,00	0,00	216.450,36	0,00
DEDUÇÕES (II)	218.747,06	235.315,17	204.729,21	227.075,26	228.631,89	290.206,76	272.635,88
Contrib. do servidor para o plano de pr	0,00	0,00	0,00	0,00	0,00	0,00	0,00
Comp. financ. entre regimes de previdên	0,00	0,00	0,00	0,00	0,00	0,00	0,00
Ded. de receita para formação do Fundeb	218.747,06	235.315,17	204.729,21	227.075,26	228.631,89	290.206,76	272.635,88
RECEITA CORRENTE LÍQUIDA (III)=(I II)	2.188.399,15	2.511.993,15	2.020.494,24	1.990.989,62	1.793.326,45	3.740.558,95	2.080.181,77

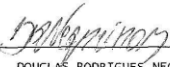
ESPECIFICAÇÃO	EVOLUÇÃO DA RECEITA REALIZADA NOS ÚLTIMOS 12 MESES					TOTAL	PREVISÃO
	Fev/2018	Mar/2018	Abr/2018	Mai/2018	Jun/2018	(ÚLTIMOS 12 MESES)	ATUALIZADA EXERCÍCIO
RECEITAS CORRENTES (I)	3.297.870,92	2.237.364,63	7.705.619,66	3.161.137,51	-2.126.840,84	32.278.436,44	33.800.489,25
Impostos, Taxas e Contribuições de Melho	7.747,37	10.128,98	144.484,87	7.076,16	11.064,18	673.557,41	508.300,00
IPTU	1.583,21	3.011,75	967,39	671,12	1.294,01	18.586,84	15.100,00
ISS	2.968,80	1.433,79	141.785,22	1.536,50	4.259,33	210.556,56	131.200,00
ITBI	0,00	2.106,13	0,00	0,00	0,00	5.059,33	8.000,00
IRRF	0,00	250,83	0,00	0,00	0,00	417.952,51	246.000,00
Outros Impostos, Taxas e Contribuições	3.195,36	3.326,48	1.732,26	4.868,54	5.510,84	21.402,17	108.000,00
Contribuições	0,00	0,00	0,00	0,00	0,00	31.039,56	0,00
Receita Patrimonial	741,76	3.700,85	985,69	1.706,89	2.363,42	143.462,25	1.115.793,87
Rendimentos de Aplicação Financeira	741,76	3.700,85	985,69	1.706,89	2.363,42	10.686,67	49.200,00
Outras Receitas Patrimoniais	0,00	0,00	0,00	0,00	0,00	132.775,58	1.066.593,87
Receita agropecuária	0,00	0,00	0,00	0,00	0,00	0,00	0,00
Receita industrial	0,00	0,00	0,00	0,00	0,00	0,00	0,00
Receita de serviços	0,00	0,00	0,00	0,00	0,00	0,00	1.000,00
Transferências correntes	3.289.381,79	2.193.728,25	7.560.149,10	3.128.124,72	-2.140.268,44	31.159.890,57	31.789.395,38
Cota parte do FPM	1.259.734,24	848.293,64	889.408,24	1.091.520,00	1.022.156,56	11.818.678,60	10.979.047,85
Cota parte do ICMS	309.367,44	268.449,94	288.533,53	311.174,76	248.039,30	3.979.864,37	4.246.125,00
Cota parte do IPVA	34.923,63	15.567,61	15.802,44	19.217,39	12.623,81	149.581,56	180.000,00
Cota parte do ITR	0,00	51,34	0,00	0,00	0,00	1.066,92	1.200,00
Transferências da LC 87/96	862,42	862,42	862,42	862,42	862,42	10.197,57	13.000,00
Transferências da LC 61/89	1.554,77	1.296,76	1.384,46	1.411,01	1.549,45	15.846,34	15.000,00
Transferências do Fundeb	1.379.932,30	794.295,19	659.723,73	1.295.270,35	823.814,34	9.930.564,67	9.842.855,33
Outras transferências correntes	303.006,99	264.911,35	5.704.434,28	408.668,79	-4.249.314,32	5.254.090,54	6.512.167,20
Outras receitas correntes	0,00	29.806,55	0,00	24.229,74	0,00	270.486,65	386.000,00
DEDUÇÕES (II)	321.288,42	226.903,25	239.198,17	284.837,06	257.046,23	3.006.614,36	3.391.065,00
Contrib. do servidor para o plano de pr	0,00	0,00	0,00	0,00	0,00	0,00	0,00
Comp. financ. entre regimes de previdên	0,00	0,00	0,00	0,00	0,00	0,00	0,00
Ded. de receita para formação do Fundeb	321.288,42	226.903,25	239.198,17	284.837,06	257.046,23	3.006.614,36	3.391.065,00
RECEITA CORRENTE LÍQUIDA (III)=(I II)	2.976.582,50	2.010.461,38	7.466.421,49	2.876.300,45	-2.383.887,07	29.271.822,08	30.409.424,25



RAVENNA FERNANDES GOMES MESQUITA LIMA
PREFEITA MUNICIPAL



MAIS CONTÁBIL - SOLUÇÕES EFICIENTES EI
CONTADOR CRC 1551



DOUGLAS RODRIGUES NEGREIROS
SECRETÁRIO MUN.DE PLAN. ADM. FINANÇAS



FRANCISCO CLOYES LINS LIMA
Controlador Geral do Município

Tabela 4.3 - Demonstrativo das Receitas e Despesas Previdenciárias do Regime Geral de Previdência Social - União

MUNICÍPIO DE CATUNDA
 RELATÓRIO RESUMIDO DA EXECUÇÃO ORÇAMENTÁRIA
DEMONSTRATIVO DAS RECEITAS E DESPESAS PREVIDENCIÁRIAS DO REGIME GERAL DE PREVIDÊNCIA SOCIAL
 ORÇAMENTO DA SEGURIDADE SOCIAL
 3º BIMESTRE DE 2018 (MAIO E JUNHO)

RREO - Anexo 4 (LRF, Art. 53, inciso II)

R\$ milhares

RECEITAS	PREVISÃO INICIAL	PREVISÃO ATUALIZADA	RECEITAS REALIZADAS					
			Até o Bimestre/ <Exercício>	Até o Bimestre/ <Exercício Anterior>				
RECEITAS PREVIDENCIÁRIAS (EXCETO INTRA-ORÇAMENTÁRIAS) (I) RECEITAS CORRENTES Receitas de Contribuições Dos empregadores Dos trabalhadores e dos demais segurados Outras Contribuições Outras Receitas Correntes Compensação Previdenciária do RPPS para o RGPS Demais Receitas Correntes RECEITAS DE CAPITAL Alienação de Bens, Direitos e Ativos Outras Receitas de Capital RECEITAS PREVIDENCIÁRIAS (INTRA-ORÇAMENTÁRIAS) (II) TOTAL DAS RECEITAS PREVIDENCIÁRIAS - RGPS (III) = (I + II)	SEM MOVIMENTO NO PERÍODO							
DESPESAS	DOTAÇÃO INICIAL	DOTAÇÃO ATUALIZADA	DESPESAS EMPENHADAS		DESPESAS LIQUIDADAS		INSCRITAS EM RESTOS A PAGAR NÃO PROCESSADOS	
			Até o Bimestre/ <Exercício>	Até o Bimestre/ <Exercício Anterior>	Até o Bimestre/ <Exercício>	Até o Bimestre/ <Exercício Anterior>	Em <Exercício>	Em <Exercício Anterior>
DESPESAS PREVIDENCIÁRIAS (EXCETO INTRA-ORÇAMENTÁRIAS) (IV) Benefícios Previdenciários do Governo Federal Aposentadorias Pensões Outros Benefícios Outras Despesas Compensação Previdenciária do RGPS para o RPPS Demais Despesas DESPESAS PREVIDENCIÁRIAS (INTRA-ORÇAMENTÁRIAS) (V) TOTAL DAS DESPESAS PREVIDENCIÁRIAS - RGPS (VI) = (IV + V)								
RESULTADO PREVIDENCIÁRIO (VII) = (III - VI)¹								
APORTES DE RECURSOS PARA O REGIME GERAL DE PREVIDÊNCIA SOCIAL	PREVISÃO INICIAL	PREVISÃO ATUALIZADA	RECEITAS REALIZADAS					
			Até o Bimestre/ <Exercício>	Até o Bimestre/ <Exercício Anterior>				
TOTAL DOS APORTES PARA O RGPS (PLANO FINANCEIRO) Recursos para Cobertura de Insuficiências Financeiras Provenientes do Orçamento da Seguridade Social Provenientes do Orçamento Fiscal Recursos para Formação de Reserva Outros Aportes para o RGPS								
RESERVA ORÇAMENTÁRIA DO RGPS		PREVISÃO ORÇAMENTÁRIA						
VALOR								
BENS E DIREITOS DO RGPS	PERÍODO DE REFERÊNCIA							
	<Exercício>	<Exercício Anterior>						
CAIXA BANCOS CONTA MOVIMENTO INVESTIMENTOS OUTROS BENS E DIREITOS								

FONTE: Sistema ASPEC, Unidade Responsável PREFEITURA MUNICIPAL DE CATUNDA, Data da emissão 30/07/2018 e hora de emissão 17:30H

NOTA:
 1 O resultado previdenciário poderá ser apresentada por meio da diferença entre previsão da receita e a dotação da despesa e entre a receita realizada e as despesa empenhada e as despesa liquidada.


 RAYENNA FERNANDES GOMES MESQUITA LIMA
 PREFEITA MUNICIPAL


 MAÍZ CONTABIL - SOLUÇÕES EFICIENTES E
 CONTRAZER ETC 5311


 FRANCISCO CARLOS LIMA
 SECRETÁRIO MUN. DE PLAN. ADM. FINANÇAS


 FRANCISCO CARLOS LIMA
 CONTROLADOR GERAL DO MUNICÍPIO

RREO - ANEXO 6 (LRF, Art 53, inciso III)

R\$ 1,00

ACIMA DA LINHA			
RECEITAS PRIMÁRIAS	PREVISÃO	RECEITAS REALIZADAS	
	ATUALIZADA	ATÉ O BIMESTRE	
		(a)	
RECEITAS CORRENTES (I)	30.409.424,25	15.026.060,52	
Receita tributária	508.300,00	204.086,13	
IPTU	15.100,00	18.018,92	
ISS	131.200,00	163.724,31	
ITBI	8.000,00	2.106,13	
IRRF	246.000,00	250,83	
Outros impostos, taxas e contribuições de melhoria	108.000,00	19.985,94	
Receita patrimonial	1.115.793,87	10.686,67	
Aplicações financeiras (II)	49.200,00	10.686,67	
Outras receitas patrimoniais	1.066.593,87	0,00	
Transferências correntes	28.398.330,38	14.757.251,43	
Cota parte do FPM	8.479.047,85	4.859.784,85	
Cota parte do ICMS	3.396.900,00	1.436.948,06	
Cota parte do IPVA	144.000,00	99.600,28	
Cota Parte do ITR	960,00	51,30	
Transferências da LC 87/96	10.400,00	4.139,64	
Transferências da LC 61/89	12.000,00	7.128,99	
Transferências do Fundeb	9.842.855,33	5.716.730,69	
Outras transferências correntes	6.512.167,20	2.632.867,62	
Demais receitas correntes	387.000,00	54.036,29	
Outras receitas financeiras (III)	0,00	0,00	
Receitas correntes restantes	387.000,00	54.036,29	
RECEITAS PRIMÁRIAS CORRENTES (IV)=(I II III)	30.360.224,25	15.015.373,85	
RECEITAS DE CAPITAL (V)	1.066.755,75	0,00	
Operações de crédito (VI)	0,00	0,00	
Amortização de empréstimos (VII)	0,00	0,00	
Alienação de bens	0,00	0,00	
Receitas de alienação de investimentos temporários (VIII)	0,00	0,00	
Receitas de alienação de investimentos permanentes (IX)	0,00	0,00	
Outras alienação de bens	0,00	0,00	

RELATÓRIO RESUMIDO DA EXECUÇÃO ORÇAMENTÁRIA
 DEMONSTRATIVO DO RESULTADO PRIMÁRIO E NOMINAL
 ORÇAMENTOS FISCAL E DA SEGURIDADE SOCIAL
 3º bimestre de 2018 (Maio a Junho)

Transferências de capital		1.066.755,75		0,00	
Convênios		175.000,00		0,00	
Outras transferências de capital		891.755,75		0,00	
Outras receitas de capital		0,00		0,00	
Outras receitas de capital não primárias (X)		0,00		0,00	
Outras receitas de capital primárias		0,00		0,00	
RECEITAS PRIMARIAS DE CAPITAL (XI) = (V - VI VII VIII IX - X)		1.066.755,75		0,00	
<hr/>					
RECEITA PRIMÁRIA TOTAL (XII) = (IV + XI)		31.426.980,00		15.015.373,85	

DESPESAS PRIMÁRIAS	DOTAÇÃO	ATÉ O BIMESTRE/2018				RESTOS A PAGAR NÃO PROCESSADOS								
		ATUALIZADA	DESPESAS	DESPESAS	DESPESAS	RESTOS A PAGAR	LIQUIDADOS	PAGOS						
			EMPENHADAS	LIQUIDADAS	PAGAS	PROCESSADO PAGO								
					(a)	(b)		(c)						
DESPESAS CORRENTES (XIII)		28.928.527,65		14.278.457,77		13.996.401,38		12.730.971,65		1.022.931,22		497.054,86		487.718,61
Pessoal e encargos sociais		17.547.390,15		8.689.774,44		8.647.062,45		8.158.908,61		482.544,16		0,00		0,00
Juros e encargos da dívida (XIV)		0,00		0,00		0,00		0,00		0,00		0,00		0,00
Outras despesas correntes		11.381.137,50		5.588.683,33		5.349.338,93		4.572.063,04		540.387,06		497.054,86		487.718,61
DESPESAS PRIMÁRIAS CORRENTES (XV) = (XIII - XIV)		28.928.527,65		14.278.457,77		13.996.401,38		12.730.971,65		1.022.931,22		497.054,86		487.718,61
DESPESAS DE CAPITAL (XVI)		2.047.652,35		231.911,48		224.427,46		185.850,23		18.216,27		1.620,00		1.620,00
Investimentos		1.867.512,18		111.911,48		111.911,48		73.334,25		18.216,27		1.620,00		1.620,00
Inversões financeiras		0,00		0,00		0,00		0,00		0,00		0,00		0,00
Concessão de empréstimos e financiamentos (XVII)		0,00		0,00		0,00		0,00		0,00		0,00		0,00
Aquisição de título de capital já integralizado (XVIII)		0,00		0,00		0,00		0,00		0,00		0,00		0,00
Aquisição de título de crédito (XIX)		0,00		0,00		0,00		0,00		0,00		0,00		0,00
Amortização de dívida (XX)		180.140,17		120.000,00		112.515,98		112.515,98		0,00		0,00		0,00
DESPESAS PRIMÁRIAS DE CAPITAL (XXI) = (XVI - XVII - XVIII - XIX)		1.867.512,18		111.911,48		111.911,48		73.334,25		18.216,27		1.620,00		1.620,00
RESERVA DE CONTINGÊNCIA (XXII)		500.000,00		0,00		0,00		0,00		0,00		0,00		0,00
<hr/>														
DESPESA PRIMÁRIA TOTAL (XXIII) = (XV + XXI + XXII)		31.296.039,83		14.390.369,25		14.108.312,86		12.804.305,90		1.041.147,49		498.674,86		489.338,61
<hr/>														
RESULTADO PRIMÁRIO - Acima da linha (XXIV) = (XIIa) (XXIIIa + XXI)														680.581,85

META FISCAL PARA O RESULTADO PRIMÁRIO	VALOR CORRENTE
META DE RESULTADO PRIMÁRIO FIXADA NO ANEXO DE METAS FISCAIS DA LDO PARA O EXERCÍCIO DE REFERÊNCIA	0,00

JUROS NOMINAIS	ATÉ O BIMESTRE/2018	
	VALOR CORRENTE	
JUROS E ENCARGOS ATIVOS	-	10.686,67
JUROS E ENCARGOS PASSIVOS	-	0,00
RESULTADO NOMINAL - Acima da linha (XXVII)=XXIV++(XXV - XXVI)	-	691.268,52

META FISCAL PARA O RESULTADO NOMINAL	VALOR CORRENTE
META DO RESULTADO NOMINAL FIXADA NO ANEXO DE	0,00

ABAIXO DA LINHA

CÁLCULO DO RESULTADO NOMINAL	SALDO	
	EM 31 DE DEZEMBRO	ATÉ O BIMESTRE
	(a)	(b)
DÍVIDA CONSOLIDADA (XXVIII)	8.642.112,78	8.529.596,80
DEDUÇÕES (XXIX)	0,00	1.587,50
Disponibilidade de caixa	0,00	0,00
Disponibilidade de caixa bruta	723.168,52	1.012.024,50
() Restos a pagar processados (XXX)	2.808.387,08	1.776.575,84
Demais haveres financeiros	0,00	1.587,50
DÍVIDA CONSOLIDADA LÍQUIDA XXXI=XXVIII - XXIX	8.642.112,78	8.528.009,30
RESULTADO NOMINAL - Abaixo da linha (XXXII)=(XXXIa - XXXIb)	-	114.103,48

AJUSTE METODOLÓGICO | ATÉ O BIMESTRE/2018 |

VARIAÇÃO SALDO RPP = (XXXIII) = (XXXa - XXXb)	-		1.031.811,24	
RECEITA DE ALIENAÇÃO DE INVESTIMENTOS PERMANENTES (IX)	-		0,00	
PASSIVOS RECONHECIDOS NA DC (XXXIV)	-		0,00	
OUTROS AJUSTES (XXXV)	-		0,00	

RESULTADO NOMINAL AJUSTADO - Abaixo da linha XXXVI=XXXII XXXIII IX XXXIV XXXV -917.707,76 |

RESULTADO PRIMÁRIO - Abaixo da linha XXXVII=XXXVI (XXV XXVI) -928.394,43 |


INFORMAÇÕES ADICIONAIS | PREVISÃO ORÇAMENTÁRIA |

SALDO DE EXERCÍCIOS ANTERIORES	-		0,00	
Recursos arrecadados em exercícios anteriores - RPPS	-		0,00	
Superávit financeiro utilizado para abertura de créditos adicionais	-		0,00	
RESERVA ORÇAMENTÁRIA DO RPPS	-		0,00	

FONTE: SISTEMA: Aspec Informática - UNIDADE RESPONSÁVEL: Prefeitura Municipal de Catunda - DATA DA EMISSÃO: 30/07/2018 - HORA DA EMISSÃO: 18:15:20


RAVENNA FERNANDES GOMES MESQUITA LIMA
PREFEITA MUNICIPAL


MAIS CONTÁBIL - SOLUÇÕES EFICIENTES E I
CONTADOR CRC 1551


DOUGLAS RODRIGUES NEGREIROS
SECRETÁRIO MUN.DE PLAN. ADM. FINANÇAS


FRANCISCO CLOVIS LINS LIMA
Controlador Geral do Município

RELATÓRIO RESUMIDO DA EXECUÇÃO ORÇAMENTÁRIA
 DEMONSTRATIVO DOS RESTOS A PAGAR
 POR PODER E ÓRGÃO
 ORÇAMENTOS FISCAL E DA SEGURIDADE SOCIAL
 3º bimestre de 2018 (Maio a Junho)

RREO - ANEXO 7 (LRF, Art 53, inciso V)

R\$ 1,00

PODER / ÓRGÃO	RESTOS A PAGAR PROCESSADOS E NÃO PROCESSADOS				
	LIQUIDADOS EM EXERCÍCIOS ANTERIORES				
	INSCRITOS				
	EM EXERCÍCIOS ANTERIORES	EM 31 DE DEZ. EXERC. ANTERIOR	PAGOS (c)	CANCELADOS (d)	SALDO (e) = (a+b) - (c+d)
RESTOS A PAGAR (EXCETO INTRA ORÇAMENTÁRIO (I))	1.527.211,10	1.281.175,98	1.041.147,49	0,00	1.767.239,59
Executivo	1.518.823,59	1.281.175,98	1.041.147,49	0,00	1.758.852,08
2012-SECRETARIA DE SAUDE	113.549,64	0,00	0,00	0,00	113.549,64
2012-SECRETARIA DE TRAB E ACAO SOCIAL	7.437,00	0,00	0,00	0,00	7.437,00
2013-Gabinete do Prefeito	1.500,00	0,00	0,00	0,00	1.500,00
2013-Sec. de Planejamento e Adm. Pública	10.928,70	0,00	0,00	0,00	10.928,70
2013-Sec. de Obras e Serv. Públicos	0,02	0,00	0,00	0,00	0,02
2013-Secretaria de Agricultura	10.920,00	0,00	0,00	0,00	10.920,00
2013-Secretaria de Saúde	4.935,12	0,00	0,00	0,00	4.935,12
2013-Secretaria de Trab. e Ação Social	1.066,64	0,00	0,00	0,00	1.066,64
2013-Sec. de Educação - Fundeb	2.594,49	0,00	0,00	0,00	2.594,49
2013-Sec. de Educação - FME	15.418,54	0,00	0,00	0,00	15.418,54
2014-Sec. de Planejamento e Adm. Pública	11.500,00	0,00	0,00	0,00	11.500,00
2014-Sec. de Obras e Serv. Públicos	147,68	0,00	0,00	0,00	147,68
2014-Secretaria de Agricultura	30,00	0,00	0,00	0,00	30,00
2014-Secretaria de Saúde	20.648,57	0,00	0,00	0,00	20.648,57
2014-Secretaria de Trab. e Ação Social	11.303,05	0,00	0,00	0,00	11.303,05
2014-Sec. de Educação - FME	2.282,00	0,00	0,00	0,00	2.282,00
2014-Secretaria de Cultura	470,00	0,00	0,00	0,00	470,00
2015-Sec. de Planejamento e Adm. Pública	26.745,95	0,00	0,00	0,00	26.745,95
2015-Sec. de Obras e Serv. Públicos	22.093,09	0,00	0,00	0,00	22.093,09
2015-Secretaria de Agricultura	2.774,27	0,00	0,00	0,00	2.774,27
2015-Secretaria de Saúde	78.711,93	0,00	0,00	0,00	78.711,93
2015-Secretaria de Trab. e Ação Social	9.415,60	0,00	0,00	0,00	9.415,60
2015-Sec. de Educação - Fundeb	118.673,03	0,00	0,00	0,00	118.673,03
2015-Sec. de Educação - FME	14.026,89	0,00	0,00	0,00	14.026,89
2015-Secretaria de Cultura	7.871,72	0,00	0,00	0,00	7.871,72

RELATÓRIO RESUMIDO DA EXECUÇÃO ORÇAMENTÁRIA
 DEMONSTRATIVO DOS RESTOS A PAGAR
 POR PODER E ÓRGÃO
 ORÇAMENTOS FISCAL E DA SEGURIDADE SOCIAL
 3º bimestre de 2018 (Maio a Junho)

RREO - ANEXO 7 (LRF, Art 53, inciso V)

R\$ 1,00

PODER / ÓRGÃO	RESTOS A PAGAR PROCESSADOS E NÃO PROCESSADOS					SALDO
	LIQUIDADOS EM EXERCÍCIOS ANTERIORES					
	INSCRITOS					
	EM EXERCÍCIOS ANTERIORES	EM 31 DE DEZ. EXERC. ANTERIOR	PAGOS (c)	CANCELADOS (d)	(e) = (a+b) (c+d)	
2016-Sec. de Planejamento e Adm. Pública	181.781,04	0,00	0,00	0,00	181.781,04	
2016-Sec. de Obras e Serv. Públicos	33.435,08	0,00	0,00	0,00	33.435,08	
2016-Secretaria de Agricultura	13.631,00	0,00	0,00	0,00	13.631,00	
2016-Secretaria de Saúde	241.579,31	0,00	0,00	0,00	241.579,31	
2016-Secretaria de Trab. e Ação Social	79.423,52	0,00	0,00	0,00	79.423,52	
2016-Sec. de Educação - Fundeb	390.553,62	0,00	0,00	0,00	390.553,62	
2016-Sec. de Educação - FME	63.984,94	0,00	0,00	0,00	63.984,94	
2016-Secretaria de Cultura	19.391,15	0,00	0,00	0,00	19.391,15	
2017-Gabinete do Prefeito	0,00	0,00	0,00	0,00	0,00	
2017-Sec. de Planejamento e Adm. Pública	0,00	60.216,62	39.957,58	0,00	20.259,04	
2017-Sec. de Obras e Serv. Públicos	0,00	80.095,54	72.575,54	0,00	7.520,00	
2017-Secretaria de Agricultura	0,00	4.030,35	4.030,35	0,00	0,00	
2017-Secretaria de Saúde	0,00	211.160,06	162.089,94	0,00	49.070,12	
2017-Secretaria de Trab. e Ação Social	0,00	70.609,57	68.383,06	0,00	2.226,51	
2017-Sec. de Educação - Fundeb	0,00	682.714,11	576.428,05	0,00	106.286,06	
2017-Sec. de Educação - FME	0,00	114.487,59	88.238,37	0,00	26.249,22	
2017-Secretaria de Cultura	0,00	51.173,31	22.755,77	0,00	28.417,54	
2017-Secretaria Municipal de Transportes	0,00	6.688,83	6.688,83	0,00	0,00	
Legislativo	8.387,51	0,00	0,00	0,00	8.387,51	
2013-Câmara Municipal de Catunda	8.387,51	0,00	0,00	0,00	8.387,51	
Judiciário	0,00	0,00	0,00	0,00	0,00	
Munistério Público	0,00	0,00	0,00	0,00	0,00	
RESTOS A PAGAR (INTRA ORÇAMENTÁRIO (II))	0,00	0,00	0,00	0,00	0,00	

RELATÓRIO RESUMIDO DA EXECUÇÃO ORÇAMENTÁRIO
 DEMONSTRATIVO DOS RESTOS A PAGAR
 POR PODER E ÓRGÃO
 ORÇAMENTOS FISCAL E DA SEGURIDADE SOCIAL
 3º bimestre de 2018 (Maio a Junho)

RREO - ANEXO 7 (LRF, Art 53, inciso V)

R\$ 1,00

PODER / ÓRGÃO	RESTOS A PAGAR PROCESSADOS E NÃO PROCESSADOS				
	LIQUIDADOS EM EXERCÍCIOS ANTERIORES				
	INSCRITOS				
	EM EXERCÍCIOS ANTERIORES	EM 31 DE DEZ. EXERC. ANTERIOR	PAGOS	CANCELADOS	SALDO
(a)	(b)	(c)	(d)	(e) = (a+b) (c+d)	
TOTAL (III)=(I)+(II)	1.527.211,10	1.281.175,98	1.041.147,49	0,00	1.767.239,59

RELATÓRIO RESUMIDO DA EXECUÇÃO ORÇAMENTÁRIA
 DEMONSTRATIVO DOS RESTOS A PAGAR
 POR PODER E ÓRGÃO
 ORÇAMENTOS FISCAL E DA SEGURIDADE SOCIAL
 3º bimestre de 2018 (Maio a Junho)

RREO - ANEXO 7 (LRF, Art 53, inciso V)

R\$ 1,00

PODER / ÓRGÃO	RESTOS A PAGAR NÃO PROCESSADOS							
	INSCRITOS							SALDO
	EM EXERCÍCIOS	EM 31 DE DEZ.	LIQUIDADOS	PAGOS	CANCELADOS	SALDO	TOTAL	
	ANTERIORES	EXERC.ANTERIOR						
(f)	(g)	(h)	(i)	(j)	(k) = (f+g)	(l) = (e) + (k)		
2016-Sec. de Obras e Serv. Públicos	0,00	0,00	0,00	0,00	0,00	0,00	33.435,08	
2016-Secretaria de Agricultura	0,00	0,00	0,00	0,00	0,00	0,00	13.631,00	
2016-Secretaria de Saúde	0,00	0,00	0,00	0,00	0,00	0,00	241.579,31	
2016-Secretaria de Trab. e Ação Social	0,00	0,00	0,00	0,00	0,00	0,00	79.423,52	
2016-Sec. de Educação - Fundeb	0,00	0,00	0,00	0,00	0,00	0,00	390.553,62	
2016-Sec. de Educação - FME	0,00	0,00	0,00	0,00	0,00	0,00	63.984,94	
2016-Secretaria de Cultura	0,00	0,00	0,00	0,00	0,00	0,00	19.391,15	
2017-Gabinete do Prefeito	0,00	8.306,14	8.306,14	8.306,14	0,00	0,00	0,00	
2017-Sec. de Planejamento e Adm. Pública	0,00	72.186,70	46.960,97	46.960,97	0,00	25.225,73	45.484,77	
2017-Sec. de Obras e Serv. Públicos	0,00	224.004,83	220.131,08	220.131,08	0,00	3.873,75	11.393,75	
2017-Secretaria de Agricultura	0,00	4.920,48	160,00	160,00	0,00	4.760,48	4.760,48	
2017-Secretaria de Saúde	0,00	218.909,89	169.911,45	160.575,20	0,00	58.334,69	107.404,81	
2017-Secretaria de Trab. e Ação Social	0,00	25.322,53	14.917,72	14.917,72	0,00	10.404,81	12.631,32	
2017-Sec. de Educação - Fundeb	0,00	20.486,89	13.950,00	13.950,00	0,00	6.536,89	112.822,95	
2017-Sec. de Educação - FME	0,00	153.771,12	24.337,50	24.337,50	0,00	129.433,62	155.682,84	
2017-Secretaria de Cultura	0,00	0,00	0,00	0,00	0,00	0,00	28.417,54	
2017-Secretaria Municipal de Transportes	0,00	0,00	0,00	0,00	0,00	0,00	0,00	
Legislativo	0,00	0,00	0,00	0,00	0,00	0,00	8.387,51	
2013-Câmara Municipal de Catunda	0,00	0,00	0,00	0,00	0,00	0,00	8.387,51	
Judiciário	0,00	0,00	0,00	0,00	0,00	0,00	0,00	
Munistério Público	0,00	0,00	0,00	0,00	0,00	0,00	0,00	
RESTOS A PAGAR (INTRA ORÇAMENTÁRIO (II))	0,00	0,00	0,00	0,00	0,00	0,00	0,00	
TOTAL (III)=(I)+(II)	0,00	727.908,58	498.674,86	489.338,61	0,00	238.569,97	2.005.809,56	

RELATÓRIO RESUMIDO DA EXECUÇÃO ORÇAMENTÁRIO
 DEMONSTRATIVO DOS RESTOS A PAGAR
 POR PODER E ÓRGÃO
 ORÇAMENTOS FISCAL E DA SEGURIDADE SOCIAL
 3º bimestre de 2018 (Maio a Junho)

RREO - ANEXO 7 (LRF, Art 53, inciso V)

R\$ 1,00

PODER / ÓRGÃO	RESTOS A PAGAR PROCESSADOS E NÃO PROCESSADOS					
	LIQUIDADOS EM EXERCÍCIOS ANTERIORES					
	INSCRITOS					
	EM EXERCÍCIOS ANTERIORES	EM 31 DE DEZ. EXERC. ANTERIOR	PAGOS	CANCELADOS	SALDO	
(a)	(b)	(c)	(d)	(e) = (a+b) (c+d)		
RESTOS A PAGAR (INTRA ORÇAMENTÁRIO (II))	0,00	0,00	0,00	0,00	0,00	

RELATÓRIO RESUMIDO DA EXECUÇÃO ORÇAMENTÁRIO
 DEMONSTRATIVO DOS RESTOS A PAGAR
 POR PODER E ÓRGÃO
 ORÇAMENTOS FISCAL E DA SEGURIDADE SOCIAL
 3º bimestre de 2018 (Maio a Junho)

RREO - ANEXO 7 (LRF, Art 53, inciso V)

R\$ 1,00


PODER / ÓRGÃO	RESTOS A PAGAR NÃO PROCESSADOS							
	INSCRITOS							
	EM EXERCÍCIOS ANTERIORES	EM 31 DE DEZ. EXERC. ANTERIOR	LIQUIDADOS	PAGOS	CANCELADOS	SALDO	TOTAL	SALDO
	(f)	(g)	(h)	(i)	(j)	(k) = (f+g)	(l) = (i+j)	(m) = (e)+(k)
RESTOS A PAGAR (INTRA ORÇAMENTÁRIO (II))	0,00	0,00	0,00	0,00	0,00	0,00	0,00	0,00


FONTE: SISTEMA: Aspec Informática - UNIDADE RESPONSÁVEL: Prefeitura Municipal de Catunda - DATA DA EMISSÃO: 30/07/2018 - HORA DA EMISSÃO: 18:15:37

- NOTAS: - Os movimentos de 'liquidação de restos a pagar', 'anulação de liquidação de restos a pagar', 'anulação de pagamento' e 'reinscrição' não possuem colunas específicas neste modelo do STN, tendo sido alocados na coluna mais semelhante.
- Mesmo que o balanço de 2018 esteja encerrado, neste relatório não constam os restos a pagar inscritos em 2018


 RAVENNA FERNANDES GOMES MESQUITA LIMA
 PREFEITA MUNICIPAL


 MAIS CONTÁBIL SOLUÇÕES EFICIENTES E I
 CONTADOR CRC 1551


 DOUGLAS RODRIGUES NEGREIROS
 SECRETÁRIO MUN. DE PLAN. ADM. FINANÇAS


 FRANCISCO CLOVIS LINS LIMA
 Controlador Geral do Município

RELATÓRIO RESUMIDO DA EXECUÇÃO ORÇAMENTÁRIA
 DEMONSTR. DAS RECEITAS E DESPESAS
 COM MANUTENÇÃO E DESENV. DO ENSINO - MDE
 ORÇAMENTOS FISCAL E DA SEGURIDADE SOCIAL
 3º bimestre de 2018 (Maio a Junho)

RREO - ANEXO 8 (LDB, Art.72)

R\$ 1,00

RECEITAS DO ENSINO					
RECEITA RESULTANTE DE IMPOSTOS (caput do art. 212 da Constituição)	PREVISÃO		RECEITAS REALIZADAS		
	INICIAL	ATUALIZADA	ATÉ O BIMESTRE	%	
		(a)	(b)	(c) = (b/a) x 100	
1 - RECEITAS DE IMPOSTOS	400.300,00	400.300,00	184.100,19	45,99	
1.1 - Receita resultante do imposto sobre a propriedade predial e territorial urban	15.100,00	15.100,00	18.018,92	119,33	
1.1.1 - IPTU	9.800,00	9.800,00	18.018,92	183,87	
1.1.2 - Multas, Juros de Mora, Dividas Ativa e Outros Encargos do IPTU	5.300,00	5.300,00	0,00	0,00	
1.2 - Receita resultante do imposto sobre transmissão 'inter vivos' - ITBI	8.000,00	8.000,00	2.106,13	26,33	
1.2.1 - ITBI	8.000,00	8.000,00	2.106,13	26,33	
1.2.2 - Multas, Juros de Mora, Dividas Ativa e Outros Encargos do ITBI	0,00	0,00	0,00	0,00	
1.3 - Receita resultante do imposto sobre serviços de qualquer natureza - ISS	131.200,00	131.200,00	163.724,31	124,79	
1.3.1 - ISS	130.000,00	130.000,00	163.724,31	125,94	
1.3.2 - Multa, juros de mora, atualização monetária e outros encargos da dívida ativa do ISS	1.200,00	1.200,00	0,00	0,00	
1.4 - Receita resultante do imposto de renda retido na fonte - IRRF	246.000,00	246.000,00	250,83	0,10	
1.5 - Receita resultante do imposto territorial rural - ITR	0,00	0,00	0,00	0,00	
1.5.1 - ITR	0,00	0,00	0,00	0,00	
1.5.2 - Multa, juros de mora, atualização monetária e outros encargos da dívida ativa do ITR	0,00	0,00	0,00	0,00	
2 - RECEITA DE TRANSFERÊNCIAS CONSTITUCIONAIS E LEGAIS	15.434.372,85	15.434.372,85	8.009.562,13	51,89	
2.1 - Cota parte do FPM	10.979.047,85	10.979.047,85	6.074.728,43	55,33	
2.1.1 - Parcela referente à CF, art. 159, I, alínea b	9.979.047,85	9.979.047,85	6.074.728,43	60,87	
2.1.2 - Parcela referente à CF, art. 159, I, alínea d	500.000,00	500.000,00	0,00	0,00	
2.1.3 - Parcela referente à CF, art. 159, I, alínea e	500.000,00	500.000,00	0,00	0,00	
2.2 - Cota parte do ICMS	4.246.125,00	4.246.125,00	1.796.111,99	42,30	
2.3 - ICMS - desoneração - L.C. 87/1996	13.000,00	13.000,00	5.174,52	39,80	
2.4 - Cota parte IPI - Exportação	15.000,00	15.000,00	8.911,16	59,41	
2.5 - Cota parte ITR	1.200,00	1.200,00	64,11	5,34	
2.6 - Cota parte IPVA	180.000,00	180.000,00	124.571,92	69,21	
2.7 - Cota parte IOF ouro	0,00	0,00	0,00	0,00	
3 - TOTAL DA RECEITA DE IMPOSTOS (1 + 2)	15.834.672,85	15.834.672,85	8.193.662,32	51,75	

RELATÓRIO RESUMIDO DA EXECUÇÃO ORÇAMENTÁRIA
 DEMONSTR. DAS RECEITAS E DESPESAS
 COM MANUTENÇÃO E DESENV. DO ENSINO - MDE
 ORÇAMENTOS FISCAL E DA SEGURIDADE SOCIAL
 3º bimestre de 2018 (Maio a Junho)

RECEITAS ADICIONAIS PARA FINANCIAMENTO DO ENSINO	PREVISÃO		RECEITAS REALIZADAS	
	INICIAL	ATUALIZADA	ATÉ O BIMESTRE	%
		(a)	(b)	(c) = (b/a)x100
4 - RECEITAS DE APLICAÇÃO FINANCEIRA DE OUTROS RECURSOS DE IMPOSTOS VINCULADOS AO ENSINO	0,00	0,00	0,00	0,00
5 - RECEITAS DE TRANSFERÊNCIAS DO FNDE	741.000,00	741.000,00	516.849,53	69,75
5.1 - Transferências do salário educação	137.400,00	137.400,00	283.223,08	206,13
5.2 - Transferências diretas - PDDE	15.000,00	15.000,00	0,00	0,00
5.3 - Transferências diretas - PNAE	420.500,00	420.500,00	142.576,80	33,91
5.4 - Transferências diretas - PNATE	114.000,00	114.000,00	90.871,70	79,71
5.5 - Outras transferências do FNDE	50.000,00	50.000,00	0,00	0,00
5.6 - Aplicação financeira dos recursos do FNDE	4.100,00	4.100,00	177,95	4,34
6 - RECEITAS DE TRANSFERÊNCIAS DE CONVÊNIOS	450.000,00	450.000,00	61.406,00	13,65
6.1 - Transferências de convênios	450.000,00	450.000,00	61.406,00	13,65
6.2 - Aplicação financeira dos recursos de convênios	0,00	0,00	0,00	0,00
7 - RECEITA DE OPERAÇÕES DE CRÉDITO	0,00	0,00	0,00	0,00
8 - OUTRAS RECEITAS PARA FINANCIAMENTO DO ENSINO	0,00	0,00	0,00	0,00
9 - TOTAL DAS RECEITAS ADICIONAIS PARA FINANCIAMENTO DO ENSINO (4+5+6+7+8)	1.191.000,00	1.191.000,00	578.255,53	48,55

FUNDEB

RECEITAS DO FUNDEB	PREVISÃO		RECEITAS REALIZADAS	
	INICIAL	ATUALIZADA	ATÉ O BIMESTRE	%
		(a)	(b)	(c) = (b/a)x100
10 - RECEITAS DESTINADAS AO FUNDEB	3.391.065,00	3.391.065,00	1.601.909,01	47,24
10.1 - Cota parte FPM destinado ao Fundeb (20% de 2.1.1)	2.500.000,00	2.500.000,00	1.214.943,58	48,60
10.2 - Cota parte ICMS destinado ao Fundeb (20% de 2.2)	849.225,00	849.225,00	359.163,93	42,29
10.3 - Cota parte ICMS desoneração destinado ao Fundeb (20% de 2.3)	2.600,00	2.600,00	1.034,88	39,80
10.4 - Cota parte IPI destinado ao Fundeb (20% de 2.4)	3.000,00	3.000,00	1.782,17	59,41
10.5 - Cota parte ITR destinado ao Fundeb (20% de ((1.5 - 1.5.5) + 2.5))	240,00	240,00	12,81	5,34
10.6 - Cota parte IPVA destinado ao Fundeb (20% de 2.6)	36.000,00	36.000,00	24.971,64	69,37
11 - RECEITAS RECEBIDAS DO FUNDEB	9.842.855,33	9.842.855,33	5.725.245,00	58,17
11.1 - Transferência de recursos do Fundeb	7.342.855,33	7.342.855,33	4.312.493,47	58,73
11.2 - Complementação da União ao Fundeb	2.500.000,00	2.500.000,00	1.404.237,22	56,17

RELATÓRIO RESUMIDO DA EXECUÇÃO ORÇAMENTÁRIA
 DEMONSTR. DAS RECEITAS E DESPESAS
 COM MANUTENÇÃO E DESENV. DO ENSINO - MDE
 ORÇAMENTOS FISCAL E DA SEGURIDADE SOCIAL
 3º bimestre de 2018 (Maio a Junho)

11.3 - Receita de aplicação financeira dos recursos do Fundeb			0,00	0,00	8.514,31	0,00
12 - RESULTADO LÍQUIDO DAS TRANSFERÊNCIAS DO FUNDEB (11.1 - 10)			3.951.790,33	3.951.790,33	2.710.584,46	68,59
[SE RESULTADO LÍQUIDO DA TRANSFERÊNCIA (12)>0] = ACRÉSCIMO RESULTANTE DAS TRANSFERÊNCIAS DO FUNDEB						
[SE RESULTADO LÍQUIDO DA TRANSFERÊNCIA (12)<0] = DECRÉSCIMO RESULTANTE DAS TRANSFERÊNCIAS DO FUNDEB						
			DESPESAS EMPENHADAS		DESPESAS LIQUIDADAS	
	DOTAÇÃO	DOTAÇÃO				
DESPESAS DO FUNDEB	INICIAL	ATUALIZADA	ATÉ O BIMESTRE	%	ATÉ O BIMESTRE	%
		(d)	(e)	(f) = (e/d) x100	(g)	(h) = (g/d) x100
13-PAGAMENTO DOS PROFISSIONAIS DO MAGISTÉRIO	7.216.181,42	9.501.392,56	5.116.788,44	53,85	5.116.788,44	53,85
13.1 - Com educação infantil	1.175.400,00	1.840.781,09	643.691,57	34,97	643.691,57	34,97
13.2 - Com ensino fundamental	6.040.781,42	7.660.611,47	4.473.096,87	58,39	4.473.096,87	58,39
14-OUTRAS DESPESAS	4.810.787,61	1.260.576,47	721.658,98	57,25	716.335,29	56,83
14.1 - Com educação infantil	783.600,00	84.218,91	29.450,00	34,97	29.450,00	34,97
14.2 - Com ensino fundamental	4.027.187,61	1.176.357,56	692.208,98	58,84	686.885,29	58,39
15 - Total das despesas do Fundeb	12.026.969,03	10.761.969,03	5.838.447,42	54,25	5.833.123,73	54,20
DEDUÇÕES PARA FINS DO LIMITE DO FUNDEB			VALOR			
16-Restos a pagar inscritos no exercício sem disponibilidade						
financeira de recursos do Fundeb			0,00			
16.1 - FUNDEB 60%			0,00			
16.2 - FUNDEB 40%			0,00			
17-Despesas custeadas com o 'superavit' financeiro do exercício ante						
17.1 - FUNDEB 60%			0,00			
17.2 - FUNDEB 40%			0,00			
18-Total das deduções consideradas para fins de						
limite do Fundeb (16+17)			0,00			
INDICADORES DO FUNDEB			VALOR			

RELATÓRIO RESUMIDO DA EXECUÇÃO ORÇAMENTÁRIA
 DEMONSTR. DAS RECEITAS E DESPESAS
 COM MANUTENÇÃO E DESENV. DO ENSINO - MDE
 ORÇAMENTOS FISCAL E DA SEGURIDADE SOCIAL
 3º bimestre de 2018 (Maio a Junho)

19-Total das despesas do FUNDEB para fins de limites (15-18)	5.833.123,73
19.1 - Mínimo de 60% do FUNDEB na remuneração do Magistério (13-(16.1+17.1))/((11)x100)%	89,37
19.2 - Máximo de 40% dem despesa com MDE, que não remuneração do magistério (14-(16.2+17.2))/((11)x100)%	12,51
19.3 - Máximo de 5% não aplicado no exercício (100-(19.1+19.2))%	0,00

CONTROLE DA UTILIZAÇÃO DE RECURSOS NO EXERCÍCIO SUBSEQUENTE	VALOR
20-Recursos recebidos do fundeb em 2017 que não foram utilizados	0,00
21-Despesas custeadas com o saldo do item 20 até o 1º trimestre de 2018	0,00

MANUTENÇÃO E DESENVOLVIMENTO DO ENSINO - DESPESAS CUSTEADAS COM A RECEITA RESULTANTE DE IMPOSTOS E RECURSOS DO FUNDEB

DESPESAS COM AÇÕES TÍPICAS DE MDE	DOTAÇÃO		DESPESAS EMPENHADAS			DESPESAS LIQUIDADAS		
	INICIAL	ATUALIZADA	ATÉ O BIMESTRE	%	ATÉ O BIMESTRE	%		
	(d)	(e)	(f)=(e/d)x100	(g)	(h)=(g/d)x100			
22-Educação infantil	2.109.000,00	2.000.000,00	673.141,57	33,66	673.141,57	33,66		
22.1 - Creche	0,00	0,00	0,00	0,00	0,00	0,00		
22.1.1 - Despesas custeadas com recursos do FUNDEB	0,00	0,00	0,00	0,00	0,00	0,00		
22.1.2 - Despesas custeadas com outros recursos de impostos	0,00	0,00	0,00	0,00	0,00	0,00		
22.2 - Pré escola	2.109.000,00	2.000.000,00	673.141,57	33,66	673.141,57	33,66		
22.2.1 - Despesas custeadas com recursos do FUNDEB	1.959.000,00	1.925.000,00	673.141,57	34,97	673.141,57	34,97		
22.2.2 - Despesas custeadas com outros recursos de impostos	150.000,00	75.000,00	0,00	0,00	0,00	0,00		
23-Ensino fundamental	10.167.969,03	8.936.969,03	5.165.305,85	57,80	5.159.982,16	57,74		
23.1 - Despesas custeadas com recursos do Fundeb	10.067.969,03	8.836.969,03	5.165.305,85	58,45	5.159.982,16	58,39		
23.2 - Despesas custeadas com outros recursos de impostos	100.000,00	100.000,00	0,00	0,00	0,00	0,00		
24-Ensino médio	270.000,00	270.000,00	0,00	0,00	0,00	0,00		
25-Ensino superior	20.000,00	20.000,00	0,00	0,00	0,00	0,00		
26-Ensino profissional não integrado ao ensino regular	0,00	0,00	0,00	0,00	0,00	0,00		
27-Outras	0,00	0,00	0,00	0,00	0,00	0,00		
28 - Total de despesas com ações típicas de MDE (22+23+24+25+26+27)	12.566.969,03	11.226.969,03	5.838.447,42	52,00	5.833.123,73	51,96		

RELATÓRIO RESUMIDO DA EXECUÇÃO ORÇAMENTÁRIA
 DEMONSTR. DAS RECEITAS E DESPESAS
 COM MANUTENÇÃO E DESENV. DO ENSINO - MDE
 ORÇAMENTOS FISCAL E DA SEGURIDADE SOCIAL
 3º bimestre de 2018 (Maio a Junho)

DEDUÇÕES CONSIDERADAS PARA FINS DO LIMITE CONSTITUCIONAL	VALOR
29-Resultado líquido das transferências do Fundeb = (12)	2.710.584,46
30-Despesas custeadas com a complementação do Fundeb no exercício	1.404.237,22
32-Despesas custeadas com superavit financeiro do exercício anterior do Fundeb	0,00
33-Despesas custeadas com o 'superavit' financeiro do exercício anterior, de outros recursos de impostos	0,00
34-Restos a pagar inscritos no exercício sem disponibilidade financeira, de recursos de impostos vinculados ao ensino	0,00
35-Cancelamento no exercício de restos a pagar inscritos com dispon. de recursos de impostos vinculados ao ensino = (45j)	0,00
36-Total das deduções para fins do limite constitucional(29+30+31+32+33+34+35)	4.123.335,99
37-Total das despesas para fins de limite ((22 + 23) - 36)	1.709.787,74
38-Percentual de aplicação em MDE sobre a receita líquida de impostos ((37)/(3) x 100) % - Limite constitucional 25%	20,87

OUTRAS INFORMAÇÕES PARA CONTROLE

OUTRAS DESPESAS CUSTEADAS COM RECEITAS ADICIONAIS PARA FINANCIAMENTO DO ENSINO	DOTAÇÃO		DESPESAS EMPENHADAS		DESPESAS LIQUIDADAS	
	INICIAL	ATUALIZADA	ATÉ O BIMESTRE	%	ATÉ O BIMESTRE	%
		(d)	(e)	(f) = (e/d) x100	(g)	(h) = (g/d) x100
39 - Despesas custeadas com a aplicação financeira de outros recursos de impostos vinculados ao ensino	0,00	0,00	0,00	0,00	0,00	0,00
40 - Despesas custeadas com a contribuição social do salário educaçã	137.400,00	137.400,00	283.223,08	100,00	283.223,08	100,00
41 - Despesas custeadas com operações de crédito	0,00	0,00	0,00	0,00	0,00	0,00
42 - Despesas custeadas com outras receitas para financiamento do en	1.053.600,00	1.053.600,00	311.583,95	100,00	311.583,95	100,00
43 - Total das outras despesas custeadas com receitas adicionais para financiamento do ensino (39+40+41+42)	1.191.000,00	1.191.000,00	594.807,03	100,00	594.807,03	100,00

RELATÓRIO RESUMIDO DA EXECUÇÃO ORÇAMENTÁRIA
 DEMONSTR. DAS RECEITAS E DESPESAS
 COM MANUTENÇÃO E DESENV. DO ENSINO - MDE
 ORÇAMENTOS FISCAL E DA SEGURIDADE SOCIAL
 3º bimestre de 2018 (Maio a Junho)

44 - Total geral das despesas com educação (44)=(28+43)	14.324.006,42	13.659.006,42	6.435.102,48	47,11	6.427.930,76	47,06
---	---------------	---------------	--------------	-------	--------------	-------

RESTOS A PAGAR INSCRITOS COM DISPONIBILIDADE FINANCEIRA DE RECURSOS DE IMPOSTOS VINCULADOS AO ENSINO	SALDO ATÉ O BIMESTRE	CANCELADO EM 2018 (j)	
45 - Restos a pagar de despesas com MDE	51.066,54	0,00	
45.1 - Executadas com recursos de impostos vinculados ao ensino	15.406,41	0,00	
45.2 - Executadas com recursos do FUNDEB	35.660,13	0,00	

CONTROLE DA DISPONIBILIDADE FINANCEIRA	FUNDEB	SALÁRIO EDUCAÇÃO	
46-DISPONIBILIDADE FINANCEIRA EM 31 DE DEZEMBRO DE 2017	35.660,13	0,00	
47-(+) INGRESSO DE RECURSOS ATÉ O BIMESTRE	5.716.730,69	283.223,08	
48-() PAGAMENTOS EFETUADOS ATÉ O BIMESTRE	0,00	0,00	
48.1-() Orçamento do exercício	5.752.515,58	283.223,08	
48.2-() Restos a pagar	0,00	0,00	
49-(+) RECEITA DE APLICAÇÃO FINANCEIRA DOS RECURSOS ATÉ O BIMESTRE	8.514,31	0,00	
50-(=)DISPONIBILIDADE FINANCEIRA ATÉ O BIMESTRE	8.389,55	0,00	
51-(+) Ajustes	0,00	0,00	
51.1 - Retenções	0,00	0,00	
51.2 - Conciliação bancária	0,00	0,00	
52-(=)SALDO FINANCEIRO CONCILIADO	0,00	0,00	

FONTE: SISTEMA: Aspec Informática - UNIDADE RESPONSÁVEL: Prefeitura Municipal de Catunda - DATA DA EMISSÃO: 30/07/2018 - HORA DA EMISSÃO: 18:17:01

Notas: Limites mínimos anuais a serem cumpridos no encerramento do exercício

Art. 21. Inciso 2º, lei 11.494/2007: Até 5% dos recursos recebidos à conta dos fundos, inclusive relativos à complementação da união recebidos nos termos do Inciso 1º do art. 6º desta Lei, poderão ser utilizados no 1º trimestre do exercício imediatamente subsequente, mediante abertura de crédito adicional.

Caput do Artigo 212 da CF/1988.

Os valores referentes à parcela dos restos a Pagar inscritos em disponibilidade financeira vinculada à educação deverão ser informadas somente no RREO do último bimestre do exercício.

Limites mínimos anuais a serem cumpridos no encerramento do exercício, no âmbito de atuação prioritária, conforme LDB, art. 11, V.

Nos cinco primeiros bimestres do exercício o acompanhamento poderá ser feito com base na despesa empenhada ou na despesa liquidada. No último bimestre do exercício, o valor deverá corresponder ao total da despesa empenhada.

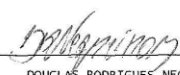
Essa coluna poderá ser apresentada somente no último bimestre.




RAVENNA FERNANDES GOMES MESQUITA LIMA
PREFEITA MUNICIPAL



MAIS CONTÁBIL - SOLUÇÕES EFICIENTES EI
CONTADOR CRC 1551



DOUGLAS RODRIGUES NEGREIROS
SECRETÁRIO MUN. DE PLAN. ADM. FINANÇAS



FRANCISCO CLOYES LINS LIMA
Controlador Geral do Município

RREO - ANEXO 12 (LC 141/2012, art.35)

R\$ 1,00

RECEITAS PARA APURAÇÃO DA APLICAÇÃO EM AÇÕES E SERVIÇOS PÚBLICOS DE SAÚDE	PREVISÃO		RECEITAS REALIZADAS	
	INICIAL	ATUALIZADA	ATÉ O BIMESTRE	%
		(a)	(b)	(b/a)x100
RECEITAS DE IMPOSTOS LÍQUIDA (I)	400.300,00	400.300,00	184.100,19	45,99
Imposto Predial e Territorial Urbano - IPTU	9.800,00	9.800,00	18.018,92	183,87
Imposto Sobre Transmissão de Bens Intervivos - ITBI	8.000,00	8.000,00	2.106,13	26,33
Imposto Sobre Serviços de Qualquer Natureza - ISS	130.000,00	130.000,00	163.724,31	125,94
Imposto de Renda Retido na Fonte - IRRF	246.000,00	246.000,00	250,83	0,10
Imposto Territorial Rural - ITR	0,00	0,00	0,00	0,00
Multas, Juros de Mora e Outros Encargos de Impostos	300,00	300,00	0,00	0,00
Dívida Ativa de Impostos	6.000,00	6.000,00	0,00	0,00
Multas, Juros de Mora e Outros Encargos da Dívida Ativa	200,00	200,00	0,00	0,00
RECEITAS DE TRANSFERÊNCIAS CONSTITUCIONAIS E LEGAIS (II)	15.434.372,85	15.434.372,85	8.009.562,13	51,89
Cota Parte FPM	10.979.047,85	10.979.047,85	6.074.728,43	55,33
Cota Parte ITR	1.200,00	1.200,00	64,11	5,34
Cota Parte IPVA	180.000,00	180.000,00	124.571,92	69,21
Cota Parte ICMS	4.246.125,00	4.246.125,00	1.796.111,99	42,30
Cota Parte IPI - Exportação	15.000,00	15.000,00	8.911,16	59,41
Compensações Financeiras Provenientes de Impostos e Transferências Constitucionais	13.000,00	13.000,00	5.174,52	39,80
Desoneração ICMS LC 87/97	13.000,00	13.000,00	5.174,52	39,80
Outras	0,00	0,00	0,00	0,00
TOTAL DE RECEITAS PARA APURAÇÃO DA APLICAÇÃO EM AÇÕES E SERVIÇOS PÚBLICOS DE SAÚDE(III) = I+II	15.834.672,85	15.834.672,85	8.193.662,32	51,75
RECEITAS ADICIONAIS PARA FINANCIAMENTO DA SAÚDE	PREVISÃO		RECEITAS REALIZADAS	
	INICIAL	ATUALIZADA	ATÉ O BIMESTRE	%
		(c)	(d)	(d/c)*100
TRANSFERÊNCIAS DE RECURSOS DO SISTEMA ÚNICO DE SAÚDE - SUS	3.758.067,20	3.758.067,20	1.337.051,40	35,58
Provenientes da União	3.748.067,20	3.748.067,20	1.337.051,40	35,67
Provenientes do Estado	0,00	0,00	0,00	0,00
Provenientes de Outros Municípios	0,00	0,00	0,00	0,00
Outras Receitas do SUS	10.000,00	10.000,00	0,00	0,00
TRANSFERÊNCIAS VOLUNTÁRIAS	100.000,00	100.000,00	0,00	0,00

Ceará
 Governo Municipal de Catunda
 Pag.: 0003
 Consolidado

RELATÓRIO RESUMIDO DA EXECUÇÃO ORÇAMENTÁRIA
 DEMONSTRATIVO DAS RECEITAS DE IMPOSTOS E

DAS DESPESAS PRÓPRIAS COM SAÚDE
 ORÇAMENTOS FISCAL E DA SEGURIDADE SOCIAL
 3º bimestre de 2018 (Maio a Junho)

DESPESAS CUSTEADAS COM RECURSOS VINCULADOS A PARCELA DO PERCENTUAL MÍNIMO QUE NÃO FOI APLICADA EM AÇÕES E SERVIÇOS DE EM EXERCÍCIOS ANTERIORES		0,00	0,00	0,00	0,00	0,00	0,00
--	--	------	------	------	------	------	------

TOTAL DAS DESPESAS COM NÃO COMPUTADAS (V)	3.770.817,20	3.759.502,48	1.338.486,68	35,60	1.338.486,68		
---	--------------	--------------	--------------	-------	--------------	--	--

TOTAL DAS DESPESAS COM AÇÕES E SERVIÇOS PÚBLICOS DE SAÚDE (VI)=(IV V)	2.455.650,93	3.898.365,84	2.328.851,60	59,74	2.289.059,03		58,72
---	--------------	--------------	--------------	-------	--------------	--	-------

PERCENTUAL DE APLICAÇÃO EM AÇÕES E SERVIÇOS PÚBLICOS DE SAÚDE SOBRE A RECEITAS DE IMPOSTOS LÍQ.E TRANSP.CONSTITUC.E LEGAIS - (VII%)=(VI(h ou i)/IIIb)*100 - LIMITE CONSTITUCIONAL 15%							27,94
VALOR REFERENTE A DIFERENÇA ENTRE O VALOR EXECUTADO E O LIMITE MÍNIMO CONSTITUCIONAL (VI(h ou i) (15xIIIb)/100)							1.060.009,68

EXECUÇÃO DE RESTOS A PAGAR NÃO PROCESSADOS COM DISPONIBILIDADE DE CAIXA	INSCRITOS	CANCELADOS/		PAGOS	A PAGAR	PARCELA	
		PRESCRITOS				CONSIDERADA	NO LIMITE
Inscritos em 2017	0,00	0,00		0,00	0,00		0,00
Inscritos em 2016	0,00	0,00		0,00	0,00		0,00
Inscritos em 2015	0,00	0,00		0,00	0,00		0,00
Inscritos em 2014	0,00	0,00		0,00	0,00		0,00
Inscritos em exercícios anteriores a 2014	0,00	0,00		0,00	0,00		0,00
TOTAL (VIII)	0,00	0,00		0,00	0,00		0,00

CONTROLE DE RESTOS A PAGAR CANCELADOS OU PRESCRITOS PARA FINS DE APLICAÇÃO DA DISPONIBILIDADE DE CAIXA CONFORME Art 24, Par 1º, 2º	RESTOS A PAGAR CANCELADOS OU PRESCRITOS		
	SALDO INICIAL	DESPESAS CUSTEADAS NO EXERC.DE REFERENCIA	SALDO FINAL (NÃO APLICADO)
	Restos a pagar cancelados ou prescritos em 2018	0,00	0,00
Restos a pagar cancelados ou prescritos em 2017	0,00	0,00	0,00
Restos a pagar cancelados ou prescritos em 2016	0,00	0,00	0,00
Restos a pagar cancelados ou prescritos em 2015	0,00	0,00	0,00
Restos a pagar cancelados ou prescritos em exercícios anteriores a 2014	0,00	0,00	0,00
Total	0,00	0,00	0,00

DAS DESPESAS PRÓPRIAS COM SAÚDE
 ORÇAMENTOS FISCAL E DA SEGURIDADE SOCIAL
 3º bimestre de 2018 (Maio a Junho)

CONTROLE DO VALOR REFERENTE AO PERCENTUAL MÍNIMO NÃO CUMPRIDO EM EXERCÍCIOS ANTERIORES PARA FINS DE APLICAÇÃO DOS RECURSOS VINCULADOS CONFORME ARTS 25 E 26	LIMITE NÃO CUMPRIDO			
	SALDO INICIAL	DESPESAS CUSTEADAS NO EXERC. DE REFERENCIA	SALDO FINAL (NÃO APLICADO)	
Restos a pagar cancelados ou prescritos em 2018	0,00	0,00	0,00	
Restos a pagar cancelados ou prescritos em 2017	0,00	0,00	0,00	
Restos a pagar cancelados ou prescritos em 2016	0,00	0,00	0,00	
Restos a pagar cancelados ou prescritos em 2015	0,00	0,00	0,00	
Restos a pagar cancelados ou prescritos em exercícios anteriores a 2014	0,00	0,00	0,00	
Total	0,00	0,00	0,00	

LIQUIDADAS DESPESAS COM SAÚDE (por subfunção)	DOTAÇÃO INICIAL	DOTAÇÃO ATUALIZADA	DESPESAS EMPENHADAS ATÉ O BIMESTRE	% (1/total 1)x100	DESPESAS ATÉ O BIMESTRE	% (m/total m)x100
			(1)	(1/total 1)x100	(m)	(m/total m)x100
Atenção básica 31,76	2.152.200,00	2.842.200,00	1.171.949,30	31,96	1.152.152,86	
Assistência hospitalar e ambulatorial 33,29	2.055.267,20	2.505.267,20	1.207.671,61	32,93	1.207.671,61	
Suporte profilático e terapêutico 0,00	0,00	0,00	0,00	0,00	0,00	
Vigilância sanitária 0,00	0,00	0,00	0,00	0,00	0,00	
Vigilância epidemiológica 4,28	307.600,00	287.600,00	155.290,40	4,23	155.290,40	
Alimentação e nutrição 0,00	9.000,00	9.000,00	0,00	0,00	0,00	
Outras subfunções 30,67	1.702.400,93	2.013.801,11	1.132.426,96	30,88	1.112.430,83	
TOTAL DE DESPESAS 100,00	6.226.468,13	7.657.868,31	3.667.338,27	100,00	3.627.545,70	

Ceará
Governo Municipal de Catunda
Pag.: 0005
Consolidado

RELATÓRIO RESUMIDO DA EXECUÇÃO ORÇAMENTÁRIA
DEMONSTRATIVO DAS RECEITAS DE IMPOSTOS E

DAS DESPESAS PRÓPRIAS COM SAÚDE
ORÇAMENTOS FISCAL E DA SEGURIDADE SOCIAL
3º bimestre de 2018 (Maio a Junho)

RAVENNA FERNANDES GOMES MESQUITA LIMA
PREFEITA MUNICIPAL

MAIS CONTÁBIL - SOLUÇÕES EFICIENTES E I
CONTADOR CRC 1551

DOUGLAS RODRIGUES NEGREIROS
SECRETÁRIO MUN.DE PLAN. ADM. FINANÇAS

FRANCISCO CLOVIS LINS LIMA
Controlador Geral do Município

RREO - Anexo 13 (Lei no. 11.079 de 30.12.2004, arts 22,25 e 28)

R\$ 1,00

IMPACTOS DAS CONTRATAÇÕES DE PPP	SALDO TOTAL EM		REGISTROS EFETUADOS EM 2018	
	31 DE DEZEMBRO DO		No bimestre	Até o bimestre
	EXERCÍCIO ANTERIOR			
TOTAL DE ATIVOS				
Ativos constituídos pela SPE				
TOTAL DE PASSIVOS				
Obrigações decorrentes de ativos constituídos pela SPE				
Provisões de PPP				
Outros passivos				
ATOS POTENCIAIS PASSIVOS				
Obrigações contratuais				
Riscos não Provisionados				
Garantias concedidas				
Outros Passivos Contingentes				

DESPESAS DE PPP	EXERCÍCIO	EXERCÍCIO	<2019>	<2020>	<2021>	<2022>	<2023>	<2024>	<2025>	<2026>	<2027>
	ANTERIOR	CORRENTE (2018)									
Do ente federado, exceto (A) - (I)											
Das estatais não dependentes (A)											
TOTAL DAS DESPESAS											
PPP A CONTRATAR (II)											
RECEITA CORRENTE LÍQUIDA (RCL) (III)	26.933.376,76	29.271.822,08									
TOTAL DAS DESPESAS CONSIDERADAS											
PARA O LIMITE (IV=I+II)											
TOTAL DAS DESPESAS/RCL (%) (V=IV/III)	0,00	0,00									

Nota:

FONTE: SISTEMA: Aspec Informática - UNIDADE RESPONSÁVEL: Prefeitura Municipal de Catunda - DATA DA EMISSÃO: 30/07/2018 - HORA DA EMISSÃO: 18:19:35




RAVENNA FERNANDES GOMES MESQUITA LIMA
PREFEITA MUNICIPAL



MAIS CONTÁBIL - SOLUÇÕES EFICIENTES EI
CONTADOR CRC 1551



DOUGLAS RODRIGUES NEGREIROS
SECRETÁRIO MUN.DE PLAN. ADM. FINANÇAS



FRANCISCO CLÓVIS LINS LIMA
Controlador Geral do Município

LRF, Art 48, Anexo XIV

R\$ 1,00

BALANÇO ORÇAMENTÁRIO	Até o Bimestre
RECEITAS	
Previsão Inicial da Receita	31.476.180,00
Previsão Atualizada da Receita	31.476.180,00
Receitas Realizadas	15.026.060,52
Deficit Orçamentário	0,00
Saldos de Exercícios Anteriores (Utilizados para créditos Adicionais)	0,00
DESPESAS	
Dotação inicial	31.476.180,00
Créditos Adicionais	0,00
Dotação Atualizada	31.476.180,00
Despesas Empenhadas	14.510.369,25
Despesas Liquidadas	14.220.828,84
Despesas Pagas	12.916.821,88
Superavit Orçamentário	805.231,68
DESPESAS POR FUNÇÃO/SUBFUNÇÃO	Até o Bimestre
Despesas Empenhadas	14.510.369,25
Despesas Liquidadas	14.220.828,84
RECEITA CORRENTE LÍQUIDA - RCL	Até o Bimestre
Receita Corrente Líquida	29.271.822,08
RECEITAS E DESPESAS DOS REGIMES DE PREVIDÊNCIA	Até o Bimestre
Regime Geral de Previdência Social	
Receitas Previdenciárias Realizadas (I)	
Despesas Previdenciárias Liquidadas (II)	
Resultado Previdenciárias (III) = (I - II)	
Regime Próprio de Previdência dos Servidores	
Receitas Previdenciárias Realizadas (IV)	0,00
Despesas Previdenciárias Liquidadas (V)	0,00
Resultado Previdenciário (VI) = (IV - V)	0,00

RELATÓRIO RESUMIDO DA EXECUÇÃO ORÇAMENTÁRIA
 DEMONSTRATIVO SIMPLIFICADO DO REL. RESUMIDO DA EXECUÇÃO ORÇAMENTÁRIA
 ORÇAMENTOS FISCAL E DA SEGURIDADE SOCIAL
 3º bimestre de 2018 (Maio a Junho)

RESULTADOS NOMINAL E PRIMÁRIO	Meta fixada no AMF da LDO (a)	Resultado apurado até o bimestre (b)	% em relação à meta (b/a)
Resultado Nominal	0,00	691.268,52	0,00 %
Resultado Primário	0,00	680.581,85	0,00 %

RESTOS A PAGAR POR PODER E MINISTÉRIO PÚBLICO	Inscrição	Cancelamento Até o Bimestre	Pagamento Até o Bimestre	Saldo a Pagar
RESTOS A PAGAR PROCESSADOS	2.808.387,08	0,00	1.041.147,49	1.767.239,59
Poder Executivo	2.799.999,57	0,00	1.041.147,49	1.758.852,08
Poder Legislativo	8.387,51	0,00	0,00	8.387,51
Poder Judiciário	0,00	0,00	0,00	0,00
Ministério Público	0,00	0,00	0,00	0,00
RESTOS A PAGAR NÃO PROCESSADOS	727.908,58	0,00	489.338,61	238.569,97
Poder Executivo	727.908,58	0,00	489.338,61	238.569,97
Poder Legislativo	0,00	0,00	0,00	0,00
Poder Judiciário	0,00	0,00	0,00	0,00
Ministério Público	0,00	0,00	0,00	0,00
TOTAL	3.536.295,66	0,00	1.530.486,10	2.005.809,56

DESPESAS COM AÇÕES TÍPICAS DE MANUTENÇÃO E DESENVOLVIMENTO DO ENSINO	Valor Apurado Até o Bimestre	Limites Constitucionais Anuais	
		% Mínimo a Aplicar no Exercício	% Aplicado Até o Bimestre
Mínimo Anual de <18%/25%> das receitas de impostos na manutenção e Desenvolvimento do Ensino	1.709.787,74	25%	20,87
Mínimo Anual de 60% do FUNDEB na Remuneração do Magistério com Ensino Fundamental e Médio	4.473.096,87	60%	78,13
Mínimo Anual de 60% do FUNDEB na Remuneração do Magistério com Educ. Infantil e Ensino Fundamental	643.691,57	60%	11,24
Complementação da União ao FUNDEB	1.404.237,22	R\$4.500.000,00	31,21

PROJEÇÃO ATUARIAL DOS REGIMES DE PREVIDÊNCIA	10o. 20o. 35o.			
	EXERCÍCIO	EXERCÍCIO	EXERCÍCIO	EXERCÍCIO
Regime Geral de Previdência Social				
Receitas Previdenciárias (I)				
Despesas Previdenciárias (II)				
Resultado Previdenciário (I - II)				
Regime Próprio de Previdência Social dos Servidores Públicos				
Receitas Previdenciárias (IV)	0,00	0,00	0,00	0,00
Despesas Previdenciárias (V)	0,00	0,00	0,00	0,00
Resultado Previdenciário (IV - V)	0,00	0,00	0,00	0,00


DESPESAS COM AÇÕES E SERVIÇOS PÚBLICOS DE SAÚDE	Valor Apurado	Limites Constitucionais Anuais	
		Até o Bimestre	no Exercício
		% Mínimo a Aplicar	% Aplicado Até o Bimestre
Despesas com Ações e Serviço Público de Saúde executadas com recursos de impostos	2.289.059,03	15,00 %	27,94 %

DESPESAS DE CARÁTER CONTINUADO DERIVADAS DE PPP	Valor Apurado no Exercício Corrente
Despesas de Caráter Continuoado Derivadas de PPP	
Total das Despesas / RCL (%)	%


RELATÓRIO RESUMIDO DA EXECUÇÃO ORÇAMENTÁRIA
DEMONSTRATIVO SIMPLIFICADO DO REL. RESUMIDO DA EXECUÇÃO ORÇAMENTÁRIA
ORÇAMENTOS FISCAL E DA SEGURIDADE SOCIAL
3º bimestre de 2018 (Maio a Junho)



RAVENNA FERNANDES GOMES MESQUITA LIMA
PREFEITA MUNICIPAL



MAIS CONTÁBIL SOLUÇÕES EFICIENTES EI
CONTADOR CRC 1551



DOUGLAS RODRIGUES NEGREIROS
SECRETÁRIO MUN. DE PLAN. ADM. FINANÇAS



FRANCISCO CLEBER LINS LIMA
Controlador Geral do Município

RREO - ANEXO 9 (LRF, Art.53, parágrafo 1, inciso I)

R\$ 1,00


RECEITAS	PREVISÃO	RECEITAS REALIZADAS			SALDO NÃO
	ATUALIZADA				REALIZADO
	(a)	(b)			(a b)
RECEITAS DE OPERAÇÕES DE CRÉDITO (I)	0,00	0,00			0,00
DESPESAS	DOTAÇÃO	DESPESAS	DESPESAS	EXECUTAR	SALDO NÃO
	ATUALIZADA	EMPENHADAS	LIQUIDADAS	INSCRITAS EM RESTOS A PAGAR NÃO PROCESSADOS	
	(d)	(e)			(f) = (d - e)
DESPESAS DE CAPITAL	2.047.652,35	231.911,48	224.427,46	7.484,02	1.815.740,87
() Incentivos Fiscais a Contribuinte	0,00	0,00	0,00	0,00	0,00
() Incentivos Fiscais a Contribuinte por Instituições Financeiras	0,00	0,00	0,00	0,00	0,00
DESPESAS DE CAPITAL LÍQUIDAS (II)	2.047.652,35	231.911,48	224.427,46	7.484,02	1.815.740,87
RESULTADO PARA APURAÇÃO DA REGRA DE OURO (III)=(I II)	-2.047.652,35	-231.911,48			-1.815.740,87

Obs: Caso este demonstrativo seja listado em mês diferente de dezembro, a coluna 'inscricas em restos a pagar não processado' conterá o saldo do 'empenhado a liquidar'

FONTE: SISTEMA: Aspec Informática - UNIDADE RESPONSÁVEL: Prefeitura Municipal de Catunda - DATA DA EMISSÃO: 30/07/2018 - HORA DA EMISSÃO: 18:24:59


 RAVENNA FERNANDES GOMES MESQUITA LIMA
 PREFEITA MUNICIPAL


 MAIS CONTÁBIL SOLUÇÕES EFICIENTES E.I
 CONTADOR CRC 1551


 DOUGLAS RODRIGUES NEGREIROS
 SECRETÁRIO MUN.DE PLAN. ADM. FINANÇAS


 FRANCISCO CLOTILDE LINS LIMA
 Controlador Geral do Município

RREO - ANEXO 11 (LRF, Art.53, parágrafo 1º inciso III)

R\$ 1,00

RECEITAS	PREVISÃO	RECEITAS					SALDO
	ATUALIZADA	REALIZADAS					
	(a)	(b)					(c)=(a b)
RECEITAS DE ALIENAÇÃO DE ATIVOS (I)	0,00	0,00					0,00
Receita de Alienação de Bens Móveis	0,00	0,00					0,00
Receita de Alienação de Bens Imóveis	0,00	0,00					0,00


DESPESAS	DOTAÇÃO	DESPESAS	DESPESAS	DESPESAS	DESPESAS	PAGAMENTO	SALDO
	ATUALIZADA	EMPENHADAS	LIQUIDADAS	PAGAS	INSCRITAS EM	DE RESTOS	
	(d)	(e)		(f)	RESTOS A PAGAR	A PAGAR	(h)=(d e)
APLICAÇÃO DOS RECURSOS DA ALIENAÇÃO DE ATIVOS (II)	0,00	0,00	0,00	0,00	0,00	0,00	0,00
DESPESAS DE CAPITAL	0,00	0,00	0,00	0,00	0,00	0,00	0,00
Investimentos	0,00	0,00	0,00	0,00	0,00	0,00	0,00
Inversões Financeiras	0,00	0,00	0,00	0,00	0,00	0,00	0,00
Amortização de Dívidas	0,00	0,00	0,00	0,00	0,00	0,00	0,00
DESPESAS CORRENTES DO REGIME DE PREVIDÊNCIA	0,00	0,00	0,00	0,00	0,00	0,00	0,00
Regime Próprio dos Servidores Públicos	0,00	0,00	0,00	0,00	0,00	0,00	0,00


SALDO FINANCEIRO A APLICAR	EXERCÍCIO (2017)	EXERCÍCIO (2018)	SALDO ATUAL
	(i)	(j) = (Ib) - (IIif+IIg)	(k) = (IIIi+IIIj)
VALOR (III)	0,00		0,00

FONTE: SISTEMA: Aspec Informática - UNIDADE RESPONSÁVEL: Prefeitura Municipal de Catunda - DATA DA EMISSÃO: 30/07/2018 - HORA DA EMISSÃO: 18:25:18


 RAVENNA FERNANDES GOMES MESQUITA LIMA
 PREFEITA MUNICIPAL


 MAIS CONTÁBIL - SOLUÇÕES EFICIENTES E
 CONTADOR CRC 1551


 DOUGLAS RODRIGUES NEGREIROS
 SECRETÁRIO MUN.DE PLAN. ADM. FINANÇAS


 FRANCISCO CLEVIS LINS LIMA
 Controlador Geral do Município

RREO - ANEXO 10 (LRF, Art 53, § 1o. inciso II)

R\$ 1,00

PLANO PREVIDENCIÁRIO

EXERCÍCIO	RECEITAS PREVIDENCIÁRIAS (a)	DESPESAS PREVIDENCIÁRIAS (b)	RESULTADO PREVIDENCIÁRIO (c)=(a b)	SALDO FINANCEIRO DO EXERCÍCIO (d)='d' exercício anterior) + (c)
2017	0,00	0,00	0,00	0,00
2018	0,00	0,00	0,00	0,00
2019	0,00	0,00	0,00	0,00
2020	0,00	0,00	0,00	0,00
2021	0,00	0,00	0,00	0,00
2022	0,00	0,00	0,00	0,00
2023	0,00	0,00	0,00	0,00
2024	0,00	0,00	0,00	0,00
2025	0,00	0,00	0,00	0,00
2026	0,00	0,00	0,00	0,00
2027	0,00	0,00	0,00	0,00
2028	0,00	0,00	0,00	0,00
2029	0,00	0,00	0,00	0,00
2030	0,00	0,00	0,00	0,00
2031	0,00	0,00	0,00	0,00
2032	0,00	0,00	0,00	0,00
2033	0,00	0,00	0,00	0,00
2034	0,00	0,00	0,00	0,00
2035	0,00	0,00	0,00	0,00
2036	0,00	0,00	0,00	0,00
2037	0,00	0,00	0,00	0,00
2038	0,00	0,00	0,00	0,00
2039	0,00	0,00	0,00	0,00
2040	0,00	0,00	0,00	0,00
2041	0,00	0,00	0,00	0,00
2042	0,00	0,00	0,00	0,00
2043	0,00	0,00	0,00	0,00
2044	0,00	0,00	0,00	0,00
2045	0,00	0,00	0,00	0,00
2046	0,00	0,00	0,00	0,00
2047	0,00	0,00	0,00	0,00

RELATÓRIO RESUMIDO DA EXECUÇÃO ORÇAMENTÁRIA
DEMONSTRATIVO DA PROJEÇÃO ATUARIAL DO REGIME PRÓPRIO DE PREVIDÊNCIA SOCIAL DOS SERVIDORES PÚBLICOS
ORÇAMENTOS FISCAL E DA SEGURIDADE SOCIAL
3º bimestre de 2018 (Maio a Junho)

2048		0,00		0,00		0,00		0,00
2049		0,00		0,00		0,00		0,00
2050		0,00		0,00		0,00		0,00
2051		0,00		0,00		0,00		0,00
2052		0,00		0,00		0,00		0,00
2053		0,00		0,00		0,00		0,00
2054		0,00		0,00		0,00		0,00
2055		0,00		0,00		0,00		0,00
2056		0,00		0,00		0,00		0,00
2057		0,00		0,00		0,00		0,00
2058		0,00		0,00		0,00		0,00
2059		0,00		0,00		0,00		0,00
2060		0,00		0,00		0,00		0,00
2061		0,00		0,00		0,00		0,00
2062		0,00		0,00		0,00		0,00
2063		0,00		0,00		0,00		0,00
2064		0,00		0,00		0,00		0,00
2065		0,00		0,00		0,00		0,00
2066		0,00		0,00		0,00		0,00
2067		0,00		0,00		0,00		0,00
2068		0,00		0,00		0,00		0,00
2069		0,00		0,00		0,00		0,00
2070		0,00		0,00		0,00		0,00
2071		0,00		0,00		0,00		0,00
2072		0,00		0,00		0,00		0,00
2073		0,00		0,00		0,00		0,00
2074		0,00		0,00		0,00		0,00
2075		0,00		0,00		0,00		0,00
2076		0,00		0,00		0,00		0,00
2077		0,00		0,00		0,00		0,00
2078		0,00		0,00		0,00		0,00
2079		0,00		0,00		0,00		0,00
2080		0,00		0,00		0,00		0,00
2081		0,00		0,00		0,00		0,00
2082		0,00		0,00		0,00		0,00
2083		0,00		0,00		0,00		0,00
2084		0,00		0,00		0,00		0,00
2085		0,00		0,00		0,00		0,00
2086		0,00		0,00		0,00		0,00
2087		0,00		0,00		0,00		0,00


RELATÓRIO RESUMIDO DA EXECUÇÃO ORÇAMENTÁRIA
DEMONSTRATIVO DA PROJEÇÃO ATUARIAL DO REGIME PRÓPRIO DE PREVIDÊNCIA SOCIAL DOS SERVIDORES PÚBLICOS
ORÇAMENTOS FISCAL E DA SEGURIDADE SOCIAL
3º bimestre de 2018 (Maio a Junho)


2088		0,00		0,00		0,00		0,00
2089		0,00		0,00		0,00		0,00
2090		0,00		0,00		0,00		0,00
2091		0,00		0,00		0,00		0,00

FONTE: SISTEMA: Aspec Informática - UNIDADE RESPONSÁVEL: Prefeitura Municipal de Catunda - DATA DA EMISSÃO:08/08/2018 - HORA DA EMISSÃO:18:25:40


RAVENNA FERNANDES GOMES MESQUITA LIMA
PREFEITA MUNICIPAL


MAIS CONTÁBIL - SOLUÇÕES EFICIENTES EI
CONTADOR CRC 1551


DOUGLAS RODRIGUES NEGREIROS
SECRETÁRIO MUN.DE PLAN. ADM. FINANÇAS


FRANCISCO CLEYVIS LINS LIMA
Controlador Geral do Município