

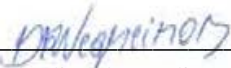



EDITAL DE PUBLICAÇÃO

A Prefeita Municipal de **CATUNDA - CE**, no uso de suas atribuições que lhe são conferidas pela Lei Orgânica Municipal, e de conformidade com a determinação contida na Lei Complementar nº 101, de 04 de Maio de 2000 (Lei de Responsabilidade Fiscal), AUTORIZA a publicação mediante afixação na Secretaria da Prefeitura, Câmara Municipal, na mídia eletrônica, especificamente no site da Prefeitura Municipal de Catunda com o seguinte endereço na INTERNET: www.catunda.ce.gov.br, e em demais locais de amplo acesso público, para divulgação nesta data do RREO - Relatório Resumido da Execução Orçamentária (arts. 52 e 53 Lei Complementar n.º 101/2000) **referente ao 2º BIMESTRE DE 2018. (MARÇO E ABRIL/2018)**

Prefeitura Municipal de Catunda - CE, 30 de MAIO de 2018.


RAVENNA FERNANDES GOMES MESQUITA LIMA
PREFEITA MUNICIPAL


DOUGLAS NEGREIROS
SECRETÁRIO DE ADMINISTRAÇÃO E FINANÇAS


MAIS CONTÁBIL
CONTADOR CRC Nº 1551


FRANCISCO CLOVIS LINS LIMA
CONTROLADOR INTERNO



GOVERNO MUNICIPAL DE CATUNDA

Ofício nº 047/2018 - Catunda - CE, 30 de MAIO de 2018.

DO: PREFEITO MUNICIPAL DE CATUNDA - CE

AO: PRESIDENTE DO TCE

ASSUNTO: Relatórios Digitalizados

Ref.: Relatórios da LRF

Senhor Presidente,

Em atendimento ao que preceitua os Artigos 52 e 53, da Lei Complementar nº. 101, de 04 de Maio de 2000 (Lei de Responsabilidade Fiscal) e em consonância com a Instrução Normativa nº. 01/2007 do extinto T.C.M. estamos encaminhando a essa Egrégia Corte de Contas "Relatório Resumido da Execução Orçamentária", por meio magnético, referente ao **2º BIMESTRE DE 2018. (MARÇO E ABRIL/2018)**, que se faz acompanhar de:

1 - RREO - Relatório Resumido da Execução Orçamentária.

Período correspondente: 2º Bimestre de 2018 (MARÇO E ABRIL/2018)

1.1. Anexos que acompanham o RREO;

- Balanço orçamentário - receitas e despesas
- Despesas por função e subfunção
- Receita Corrente Líquida
- Demonstrativo das rec. e desp. Previdenciárias - RPPS
- Resultado primário e nominal
- Demonst. dos restos a pagar
- Demonst. das receitas e despesas com manutenção e desenv. do ensino
- Demonst. da receita de impostos e despesas próprias com saúde
- Demonstrativos das Parcerias Público Privadas
- Demonstrativo Simplificado do RREO

Sendo o que se apresenta para o momento, aproveitamos a oportunidade para reafirmar a Vossa Excelência, protestos de apreço e consideração.

Atenciosamente,


RAVENNA FERNANDES GOMES MESQUITA LIMA
PREFEITA MUNICIPAL



DECLARAÇÃO

Em cumprimento ao art. 7º da Instrução Normativa do TCE nº 03/2000, DECLARO, para fins de prova junto a esse Órgão de Controle Externo, que o Município de **CATUNDA - CE**, publicou o RREO - Relatório Resumido da Execução Orçamentária referente ao **2º Bimestre de 2018**, previsto na Lei de Responsabilidade Fiscal, conforme EDITAL DE PUBLICAÇÃO anexo.

CATUNDA - CE, 30 de MAIO de 2018.

RAVENNA FERNANDES GOMES MESQUITA LIMA
PREFEITA MUNICIPAL



RELATÓRIO RESUMIDO DA EXECUÇÃO ORÇAMENTÁRIA - RREO

Em cumprimento ao que dispõe os artigos 52 e 53 da Lei Complementar nº 101, de 04 de maio de 2000 - Lei de Responsabilidade Fiscal, publicada no DOU em 05 de Maio de 2000, apresentamos o RREO - Relatório Resumido da Execução Orçamentária, relativo ao bimestre de **MARÇO E ABRIL de 2018**, contendo os dados com os respectivos comparativos e demonstrativos.

Os relatórios encontram-se à disposição no site www.catunda.ce.gov.br

CATUNDA - CE, 30 de MAIO de 2018.

RAVENNA FERNANDES GOMES MESQUITA LIMA
PREFEITA MUNICIPAL

DOUGLAS NEGREIROS
SECRETÁRIO DE ADMINISTRAÇÃO E FINANÇAS

MAIS CONTÁBIL
CONTADOR CRC Nº 1551

FRANCISCO CLOVIS LINS LIMA
CONTROLADOR INTERNO

RELATÓRIO RESUMIDO DA EXECUÇÃO ORÇAMENTÁRIA
 BALANÇO ORÇAMENTÁRIO
 ORÇAMENTOS FISCAL E DA SEGURIDADE SOCIAL
 2º bimestre de 2018 (Março a Abril)

RREO - ANEXO 1 (LRF, Art 52, inciso I, alínea 'a' e 'b' do inciso II e § 1o.)

R\$ 1,00

RECEITAS ORÇAMENTÁRIAS	PREVISÃO		RECEITAS REALIZADAS				SALDO A	
	INICIAL	ATUALIZADA	NO BIMESTRE	%	ATÉ O BIMESTRE	%	REALIZAR	
		(a)	(b)	b/a	(c)	c/a	(a c)	
RECEITAS (exceto intra orçamentárias) (I)	31.476.180,00	31.476.180,00	9.476.882,87	30,11	14.533.647,14	46,17	16.942.532,86	
RECEITAS CORRENTES	30.409.424,25	30.409.424,25	9.476.882,87	31,16	14.533.647,14	47,79	15.875.777,11	
IMPOSTOS, TAXAS E CONTRIBUIÇÕES DE MELHORIA	508.300,00	508.300,00	154.613,85	30,42	185.945,79	36,58	322.354,21	
Impostos	400.300,00	400.300,00	149.555,11	37,36	176.339,23	44,05	223.960,77	
Taxas	8.000,00	8.000,00	0,00	0,00	0,00	0,00	8.000,00	
Contribuição de melhoria	100.000,00	100.000,00	5.058,74	5,06	9.606,56	9,61	90.393,44	
CONTRIBUIÇÕES	0,00	0,00	0,00	0,00	0,00	0,00	0,00	
Contribuições sociais	0,00	0,00	0,00	0,00	0,00	0,00	0,00	
Contribuições econômicas	0,00	0,00	0,00	0,00	0,00	0,00	0,00	
Contribuição para entidades privadas de serviços social e de formação profissional.	0,00	0,00	0,00	0,00	0,00	0,00	0,00	
Contribuição para o custeio do serviço de iluminação pública	0,00	0,00	0,00	0,00	0,00	0,00	0,00	
RECEITA PATRIMONIAL	1.115.793,87	1.115.793,87	4.686,54	0,42	6.616,36	0,59	1.109.177,51	
Exploração do Patrimônio Imobiliário do Estado	1.066.593,87	1.066.593,87	0,00	0,00	0,00	0,00	1.066.593,87	
Valores mobiliários	49.200,00	49.200,00	4.686,54	9,53	6.616,36	13,45	42.583,64	
Delegação de Serviços Públicos Mediante Concessão, Permissão, Autorização ou Licença.	0,00	0,00	0,00	0,00	0,00	0,00	0,00	
Exploração de Recursos Naturais.	0,00	0,00	0,00	0,00	0,00	0,00	0,00	
Exploração do Patrimônio Intangível.	0,00	0,00	0,00	0,00	0,00	0,00	0,00	
Cessão de Direitos.	0,00	0,00	0,00	0,00	0,00	0,00	0,00	
Demais Receitas Patrimoniais.	0,00	0,00	0,00	0,00	0,00	0,00	0,00	
RECEITA AGROPECUÁRIA	0,00	0,00	0,00	0,00	0,00	0,00	0,00	
RECEITA INDUSTRIAL	0,00	0,00	0,00	0,00	0,00	0,00	0,00	
RECEITA DE SERVIÇOS	1.000,00	1.000,00	0,00	0,00	0,00	0,00	1.000,00	
Serviços Administrativos e Comerciais Gerais	1.000,00	1.000,00	0,00	0,00	0,00	0,00	1.000,00	
Serviços e Atividades Referentes à Navegação e ao Transporte	0,00	0,00	0,00	0,00	0,00	0,00	0,00	
Serviços e Atividades Referentes à Saúde	0,00	0,00	0,00	0,00	0,00	0,00	0,00	
Serviços e Atividades Financeiras	0,00	0,00	0,00	0,00	0,00	0,00	0,00	
Outros Serviços	0,00	0,00	0,00	0,00	0,00	0,00	0,00	
TRANSFERÊNCIAS CORRENTES	28.398.330,38	28.398.330,38	9.287.775,93	32,71	14.311.278,44	50,39	14.087.051,94	

RELATÓRIO RESUMIDO DA EXECUÇÃO ORÇAMENTÁRIA
 BALANÇO ORÇAMENTÁRIO
 ORÇAMENTOS FISCAL E DA SEGURIDADE SOCIAL
 2º bimestre de 2018 (Março a Abril)

Resgate de Títulos do Tesouro		0,00		0,00		0,00		0,00		0,00		0,00		0,00		0,00
Demais Receitas de Capital		0,00		0,00		0,00		0,00		0,00		0,00		0,00		0,00
RECEITAS (intra orçamentárias) (II)		0,00		0,00		0,00		30,11		0,00		46,17		0,00		0,00
SUBTOTAL DAS RECEITAS (III) = (I + II)		31.476.180,00		31.476.180,00		9.476.882,87		30,11		14.533.647,14		46,17		16.942.532,86		
OPERAÇÕES DE CREDITO / REFINANCIAMENTO (IV)																
OPERAÇÕES DE CRÉDITO - MERCADO INTERNO																
Mobiliária																
Contratual																
OPERAÇÕES DE CRÉDITO - MERCADO EXTERNO																
Mobiliária																
Contratual																
SUBTOTAL COM REFINANCIAMENTO (V) = (III + IV)		31.476.180,00		31.476.180,00		9.476.882,87		30,11		14.533.647,14		46,17		16.942.532,86		
DÉFICIT (VI)		-		-		-		-		0,00		-		-		-
TOTAL (VII) = (V+VI)		31.476.180,00		31.476.180,00		9.476.882,87		30,11		14.533.647,14		46,17		16.942.532,86		
SALDOS DE EXERCÍCIOS ANTERIORES (utilizados para créditos adicio		-		0,00		-		-		0,00		-		-		-
Recursos arrecadados em exercícios anteriores - RPPS		0,00		0,00		-		-		-		-		-		-
Superávit financeiro		-		0,00		-		-		0,00		-		-		-
Reabertura de créditos adicionais		-		0,00		-		-		0,00		-		-		-

DESPESAS ORÇAMENTÁRIAS	DOTAÇÃO	DOTAÇÃO	DESPESAS EMPENHADAS			DESPESAS LIQUIDADAS			DESPESAS	INSCRITAS EM
	INICIAL	ATUALIZADA			SALDO			SALDO	PAGAS ATÉ O	RESTOS A PAGAR
	(d)	(e)	NO	ATÉ O	(g) = (e f)	NO	ATÉ O	(i) = (e h)	BIMESTRE	NÃO PROCESSADOS
			BIMESTRE	BIMESTRE	(f)	BIMESTRE	BIMESTRE	(h)	(j)	(k)
DESPESAS (exceto intr										
orçamentárias) (VIII)	31.476.180,00	31.476.180,00	4.877.692,56	9.615.359,36	21.860.820,64	4.802.450,49	8.990.731,60	22.485.448,40	7.950.106,22	624.627,76
DESPESAS CORRENTES	27.023.427,83	28.843.427,83	4.877.692,56	9.383.447,88	19.459.979,95	4.765.303,45	8.766.304,14	20.077.123,69	7.820.003,52	617.143,74
Pessoal e encargos so	18.418.390,15	18.373.390,15	2.670.878,50	5.843.037,34	12.530.352,81	2.763.001,15	5.679.011,15	12.694.379,00	5.221.988,09	164.026,19
Outras despesas corre	8.605.037,68	10.470.037,68	2.206.814,06	3.540.410,54	6.929.627,14	2.002.302,30	3.087.292,99	7.382.744,69	2.598.015,43	453.117,55
DESPESAS DE CAPITAL	3.952.752,17	2.132.752,17	0,00	231.911,48	1.900.840,69	37.147,04	224.427,46	1.908.324,71	130.102,70	7.484,02

DESPESAS CORRENTES		0,00	0,00	0,00	0,00	0,00	0,00	0,00	0,00	0,00	0,00
DESPESAS DE CAPITAL		0,00	0,00	0,00	0,00	0,00	0,00	0,00	0,00	0,00	0,00

FONTE: SISTEMA: Aspec Informática - UNIDADE RESPONSÁVEL: Prefeitura Municipal de Catunda - DATA DA EMISSÃO: 30/05/2018 - HORA DA EMISSÃO: 21:19:35

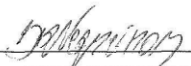
Notas: (*) - No modelo da STN inexistente coluna para reduções de dotação. Por este motivo, as reduções foram deduzidas na própria coluna de 'Créditos adicionais', motivo pelo qual esta coluna poderá conter valores negativos, não sendo portanto nenhum erro ser exibido valores negativos na coluna 'Créditos adicionais'.




RAVENNA FERNANDES GOMES MESQUITA LIMA
PREFEITA MUNICIPAL



MAIS CONTÁBIL - SOLUÇÕES EFICIENTES E I
CONTADOR CRC 1551



DOUGLAS RODRIGUES NEGREIROS
SECRETÁRIO MUN.DE PLAN. ADM. FINANÇAS



FRANCISCO CLOVIS LINS LIMA
Controlador Geral do Município

FUNÇÃO / SUBFUNÇÃO	DOTAÇÃO		DESPESAS EMPENHADAS			SALDO	DESPESAS LIQUIDADAS			SALDO	INSCRITAS EM	
	INICIAL	ATUALIZADA	NO	ATÉ O	%		NO	ATÉ O	%		RESTOS A PAGAR	NÃO PROCESSADOS
			(a)	BIMESTRE	BIMESTRE (b)	(b)	(c) = (a b)	BIMESTRE	BIMESTRE (d)	(d)	(e) = (a d)	(f)
DESPESAS (EXCETO INTRA ORÇAMENTARIAS) (I)	31.476.180,00	31.476.180,00	4.877.692,56	9.615.359,36	100,00	21.860.820,64	4.802.450,49	8.990.731,60	100,00	22.485.448,40	624.627,76	
LEGISLATIVA	1.242.000,00	1.242.000,00	0,00	0,00	0,00	1.242.000,00	0,00	0,00	0,00	1.242.000,00	0,00	
Ação Legislativa	1.242.000,00	1.242.000,00	0,00	0,00	0,00	1.242.000,00	0,00	0,00	0,00	1.242.000,00	0,00	
ADMINISTRAÇÃO	3.131.222,97	3.058.222,97	602.812,91	1.491.087,69	15,51	1.567.135,28	594.385,56	1.361.975,50	15,15	1.696.247,47	129.112,19	
Administração Geral	3.029.222,97	2.956.222,97	593.812,91	1.482.087,69	15,41	1.474.135,28	585.385,56	1.352.975,50	15,05	1.603.247,47	129.112,19	
Controle Interno	102.000,00	102.000,00	9.000,00	9.000,00	0,09	93.000,00	9.000,00	9.000,00	0,10	93.000,00	0,00	
SEGURANÇA PÚBLICA	8.000,00	8.000,00	0,00	0,00	0,00	8.000,00	0,00	0,00	0,00	8.000,00	0,00	
Policiamento	8.000,00	8.000,00	0,00	0,00	0,00	8.000,00	0,00	0,00	0,00	8.000,00	0,00	
ASSISTÊNCIA SOCIAL	1.813.519,20	1.976.519,20	240.498,94	424.300,09	4,41	1.552.219,11	237.080,74	406.567,25	4,52	1.569.951,95	17.732,84	
Assistência ao Idoso	20.000,00	20.000,00	0,00	0,00	0,00	20.000,00	0,00	0,00	0,00	20.000,00	0,00	
Assistência à Criança e ao Adolescente	90.280,00	90.280,00	0,00	0,00	0,00	90.280,00	0,00	0,00	0,00	90.280,00	0,00	
Assistência Comunitária	1.643.239,20	1.851.239,20	240.498,94	424.300,09	4,41	1.426.939,11	237.080,74	406.567,25	4,52	1.444.671,95	17.732,84	
Demais Subfunções	60.000,00	15.000,00	0,00	0,00	0,00	15.000,00	0,00	0,00	0,00	15.000,00	0,00	
SAÚDE	6.226.468,13	6.926.468,13	1.250.409,85	2.414.024,50	25,11	4.512.443,63	1.223.640,88	2.325.002,57	25,86	4.601.465,56	89.021,93	
Atenção Básica	2.152.200,00	2.542.200,00	439.064,47	749.442,37	7,79	1.792.757,63	404.166,25	714.544,15	7,95	1.827.655,85	34.898,22	
Assistência Hospitalar e Especializada	2.055.267,20	2.355.267,20	461.569,69	826.057,43	8,59	1.529.209,77	461.569,69	826.057,43	9,19	1.529.209,77	0,00	
Vigilância Epidemiológica	307.600,00	237.600,00	51.434,93	102.075,93	1,06	135.524,07	51.434,93	102.075,93	1,14	135.524,07	0,00	
Alimentação e Nutrição	9.000,00	9.000,00	0,00	0,00	0,00	9.000,00	0,00	0,00	0,00	9.000,00	0,00	
Administração Geral	1.702.400,93	1.782.400,93	298.340,76	736.448,77	7,66	1.045.952,16	306.470,01	682.325,06	7,59	1.100.075,87	54.123,71	
EDUCAÇÃO	14.324.006,42	14.474.006,42	2.075.086,79	4.257.054,77	44,27	10.216.951,65	2.165.177,59	4.093.157,73	45,53	10.380.848,69	163.897,04	
Ensino Fundamental	9.785.969,03	9.775.969,03	1.555.297,54	3.384.130,03	35,20	6.391.839,00	1.648.439,54	3.224.119,34	35,86	6.551.849,69	160.010,69	
Ensino Médio	270.000,00	270.000,00	0,00	0,00	0,00	270.000,00	0,00	0,00	0,00	270.000,00	0,00	
Ensino Superior	20.000,00	20.000,00	0,00	0,00	0,00	20.000,00	0,00	0,00	0,00	20.000,00	0,00	
Educação Infantil	2.465.000,00	2.525.000,00	243.300,87	438.608,21	4,56	2.086.391,79	243.010,87	438.318,21	4,88	2.086.681,79	290,00	
Educação de Jovens e Adultos	852.000,00	852.000,00	115.880,68	188.330,21	1,96	663.669,79	115.465,68	187.915,21	2,09	664.084,79	415,00	
Educação Especial	240.000,00	90.000,00	0,00	0,00	0,00	90.000,00	0,00	0,00	0,00	90.000,00	0,00	
Administração Geral	691.037,39	941.037,39	160.607,70	245.986,32	2,56	695.051,07	158.261,50	242.804,97	2,70	698.232,42	3.181,35	
CULTURA	814.776,00	824.776,00	71.194,93	132.976,93	1,38	691.799,07	69.855,43	131.637,43	1,46	693.138,57	1.339,50	

Ceará
 Governo Municipal de Catunda
 Consolidado

RELATÓRIO RESUMIDO DA EXECUÇÃO ORÇAMENTÁRIA
 DEMONSTRATIVO DA EXECUÇÃO DAS DESPESAS POR FUNÇÃO/SUBFUNÇÃO
 ORÇAMENTO FISCAL E DA SEGURIDADE SOCIAL
 2º bimestre de 2018 (Março a Abril)

Pag.: 0003

RREO - Anexo 2 (LRF, Art.52, inciso II, alinea 'c')

R\$ 1,00

FUNÇÃO / SUBFUNÇÃO	DESPESAS EMPENHADAS						DESPESAS LIQUIDADAS					
	DOTAÇÃO		SALDO				SALDO				INSCRITAS EM	
	INICIAL	ATUALIZADA	NO	ATÉ O	(b/total)	(c) = (a b)	NO	ATÉ O	(d/total)	(e) = (a d)	RESTOS A PAGAR	NÃO PROCESSADOS
	(a)	BIMESTRE	BIMESTRE (b)	(b)			BIMESTRE	BIMESTRE (d)	(d)		(f)	
ORÇAMENTARIAS (II)	0,00	0,00	0,00	0,00	0,00	0,00	0,00	0,00	0,00	0,00	0,00	0,00
TOTAL (III) = (I + II)	31.476.180,00	31.476.180,00	4.877.692,56	9.615.359,36	100,00	21.860.820,64	4.802.450,49	8.990.731,60	100,00	22.485.448,40	624.627,76	

FONTE: SISTEMA: Aspec Informática - UNIDADE RESPONSÁVEL: Prefeitura Municipal de Catunda - DATA DA EMISSÃO: 30/05/2018 - HORA DA EMISSÃO: 21:19:53

RREO - Anexo 2 (LRF, Art.52, inciso II, alinea 'c')


R\$ 1,00


FUNÇÃO / SUBFUNÇÃO - INTRA	DOTAÇÃO INICIAL	DOTAÇÃO ATUALIZADA	DESPESAS EMPENHADAS			SALDO (c) = (a b)	DESPESAS LIQUIDADAS			SALDO (e) = (a d)	INSCRITAS EM RESTOS A PAGAR NÃO PROCESSADOS (f)				
			(a)	NO BIMESTRE	ATÉ O BIMESTRE (b)		(b/total b)	NO BIMESTRE	ATÉ O BIMESTRE (d)			(d/total d)			
													% total		
DESPESAS (INTRA ORÇAMENTARIAS) (II)	0,00	0,00	0,00	0,00	0,00	0,00	0,00	0,00	0,00	0,00					

FONTE: SISTEMA: Aspec Informática - UNIDADE RESPONSÁVEL: Prefeitura Municipal de Catunda - DATA DA EMISSÃO: 30/05/2018 - HORA DA EMISSÃO: 21:19:53


 RAVENNA FERNANDES GOMES MESQUITA LIMA
 PREFEITA MUNICIPAL


 MAIS CONTÁBIL - SOLUÇÕES EFICIENTES E I
 CONTADOR CRC 1551


 DOUGLAS RODRIGUES NEGREIROS
 SECRETÁRIO MUN.DE PLAN. ADM. FINANÇAS


 FRANCISCO CLEVIS LINS LIMA
 Controlador Geral do Município

ESPECIFICAÇÃO	EVOLUÇÃO DA RECEITA REALIZADA NOS ÚLTIMOS 12 MESES						
	Mai/2017	Jun/2017	Jul/2017	Ago/2017	Set/2017	Out/2017	Nov/2017
RECEITAS CORRENTES (I)	2.350.899,49	2.395.818,48	2.407.146,21	2.747.308,32	2.225.223,45	2.218.064,88	2.021.958,34
Impostos, Taxas e Contribuições de Melho	16.589,96	19.626,01	6.390,08	5.662,99	5.681,99	1.340,35	6.861,20
IPTU	96,56	18,00	0,00	0,00	567,92	0,00	0,00
ISS	16.493,40	3.373,58	3.781,81	4.942,51	4.860,87	938,08	6.475,99
ITBI	0,00	90,64	1.973,20	520,00	200,00	40,00	220,00
IRRF	0,00	15.632,91	0,00	0,00	0,00	0,00	0,00
Outros Impostos, Taxas e Contribuições	0,00	510,88	635,07	200,48	53,20	362,27	165,21
Contribuições	882,67	553,71	1.713,06	16.447,54	3.657,11	2.859,84	2.950,53
Receita Patrimonial	5.258,88	3.856,23	5.344,67	1.345,46	1.685,04	118.208,01	1.343,41
Rendimentos de Aplicação Financeira	0,00	0,00	0,00	0,00	0,00	0,00	0,00
Outras Receitas Patrimoniais	5.258,88	3.856,23	5.344,67	1.345,46	1.685,04	118.208,01	1.343,41
Receita agropecuária	0,00	0,00	0,00	0,00	0,00	0,00	0,00
Receita industrial	0,00	0,00	0,00	0,00	0,00	0,00	0,00
Receita de serviços	0,00	0,00	0,00	0,00	0,00	0,00	0,00
Transferências correntes	2.328.167,98	2.371.782,53	2.393.698,40	2.723.852,33	2.214.199,31	2.095.656,68	2.010.803,20
Cota parte do FPM	998.230,76	920.085,00	1.187.971,41	805.910,17	676.695,10	766.888,45	788.796,41
Cota parte do ICMS	311.406,82	309.737,55	376.604,18	364.331,22	340.168,27	362.694,16	351.180,84
Cota parte do IPVA	19.281,06	15.652,25	4.317,68	4.308,11	4.147,63	5.646,77	1.810,42
Cota parte do ITR	13,42	38,04	171,91	51,77	598,74	63,66	116,73
Transferências da LC 87/96	1.004,61	1.004,61	1.004,61	1.004,61	1.004,61	1.004,61	0,00
Transferências da LC 61/89	916,00	920,99	1.034,60	968,15	1.034,10	1.172,63	1.255,40
Transferências do Fundeb	788.450,96	766.361,70	563.545,17	750.376,78	877.742,57	606.876,26	561.386,23
Outras transferências correntes	208.864,35	357.982,39	259.048,84	796.901,52	312.808,29	351.310,14	306.257,17
Outras receitas correntes	0,00	0,00	0,00	0,00	0,00	0,00	0,00
DEDUÇÕES (II)	266.170,47	249.787,73	218.747,06	235.315,17	204.729,21	227.075,26	228.631,89
Contrib. do servidor para o plano de pr	0,00	0,00	0,00	0,00	0,00	0,00	0,00
Comp. financ. entre regimes de previdên	0,00	0,00	0,00	0,00	0,00	0,00	0,00
Ded. de receita para formação do Fundeb	266.170,47	249.787,73	218.747,06	235.315,17	204.729,21	227.075,26	228.631,89
RECEITA CORRENTE LÍQUIDA (III)=(I II)	2.084.729,02	2.146.030,75	2.188.399,15	2.511.993,15	2.020.494,24	1.990.989,62	1.793.326,45

ESPECIFICAÇÃO	EVOLUÇÃO DA RECEITA REALIZADA NOS ÚLTIMOS 12 MESES					TOTAL	PREVISÃO
	Dez/2017	Jan/2018	Fev/2018	Mar/2018	Abr/2018	(ÚLTIMOS 12 MESES)	ATUALIZADA EXERCÍCIO
RECEITAS CORRENTES (I)	4.030.765,71	2.352.817,65	3.297.870,92	2.237.364,63	7.705.619,66	35.990.857,74	33.800.489,25
Impostos, Taxas e Contribuições de Melho	443.534,67	23.584,57	7.747,37	10.128,98	144.484,87	691.633,04	508.300,00
IPTU	0,00	10.491,44	1.583,21	3.011,75	967,39	16.736,27	15.100,00
ISS	25.832,99	11.740,67	2.968,80	1.433,79	141.785,22	224.627,71	131.200,00
ITBI	0,00	0,00	0,00	2.106,13	0,00	5.149,97	8.000,00
IRRF	417.701,68	0,00	0,00	250,83	0,00	433.585,42	246.000,00
Outros Impostos, Taxas e Contribuições	0,00	1.352,46	3.195,36	3.326,48	1.732,26	11.533,67	108.000,00
Contribuições	3.411,48	0,00	0,00	0,00	0,00	32.475,94	0,00
Receita Patrimonial	4.848,99	1.188,06	741,76	3.700,85	985,69	148.507,05	1.115.793,87
Rendimentos de Aplicação Financeira	0,00	1.188,06	741,76	3.700,85	985,69	6.616,36	49.200,00
Outras Receitas Patrimoniais	4.848,99	0,00	0,00	0,00	0,00	141.890,69	1.066.593,87
Receita agropecuária	0,00	0,00	0,00	0,00	0,00	0,00	0,00
Receita industrial	0,00	0,00	0,00	0,00	0,00	0,00	0,00
Receita de serviços	0,00	0,00	0,00	0,00	0,00	0,00	1.000,00
Transferências correntes	3.362.520,21	2.328.045,02	3.289.381,79	2.193.728,25	7.560.149,10	34.871.984,80	31.789.395,38
Cota parte do FPM	1.517.688,63	963.615,75	1.259.734,24	848.293,64	889.408,24	11.623.317,80	10.979.047,85
Cota parte do ICMS	388.773,71	370.547,02	309.367,44	268.449,94	288.533,53	4.041.794,68	4.246.125,00
Cota parte do IPVA	4.779,03	26.437,04	34.923,63	15.567,61	15.802,44	152.673,67	180.000,00
Cota parte do ITR	0,00	12,77	0,00	51,34	0,00	1.118,38	1.200,00
Transferências da LC 87/96	1.004,61	862,42	862,42	862,42	862,42	10.481,95	13.000,00
Transferências da LC 61/89	1.470,30	1.714,71	1.554,77	1.296,76	1.384,46	14.722,87	15.000,00
Transferências do Fundeb	853.906,97	763.694,78	1.379.932,30	794.295,19	659.723,73	9.366.292,64	9.842.855,33
Outras transferências correntes	594.896,96	201.160,53	303.006,99	264.911,35	5.704.434,28	9.661.582,81	6.512.167,20
Outras receitas correntes	216.450,36	0,00	0,00	29.806,55	0,00	246.256,91	386.000,00
DEDUÇÕES (II)	290.206,76	272.635,88	321.288,42	226.903,25	239.198,17	2.980.689,27	3.391.065,00
Contrib. do servidor para o plano de pr	0,00	0,00	0,00	0,00	0,00	0,00	0,00
Comp. financ. entre regimes de previdên	0,00	0,00	0,00	0,00	0,00	0,00	0,00
Ded. de receita para formação do Fundeb	290.206,76	272.635,88	321.288,42	226.903,25	239.198,17	2.980.689,27	3.391.065,00
RECEITA CORRENTE LÍQUIDA (III)=(I II)	3.740.558,95	2.080.181,77	2.976.582,50	2.010.461,38	7.466.421,49	33.010.168,47	30.409.424,25

Ceará
Governo Municipal de Catunda
Consolidado

RELATÓRIO RESUMIDO DA EXECUÇÃO ORÇAMENTÁRIA
DEMONSTRATIVO DA RECEITA CORRENTE LÍQUIDA
ORÇAMENTO FISCAL E DA SEGURIDADE SOCIAL
2º bimestre de 2018 (até Abril)

Pag.: 0003

RREO - ANEXO 3 (LRF, Art.53, inciso I)


R\$ 1,00




RAVENNA FERNANDES GOMES MESQUITA LIMA
PREFEITA MUNICIPAL



MAIS CONTÁBIL - SOLUÇÕES EFICIENTES EI
CONTADOR CRC 1551



DOUGLAS RODRIGUES NEGREIROS
SECRETÁRIO MUN.DE PLAN. ADM. FINANÇAS



FRANCISCO CLEVIS LINS LIMA
Controlador Geral do Município

Tabela 4.3 - Demonstrativo das Receitas e Despesas Previdenciárias do Regime Geral de Previdência Social - União

MUNICÍPIO DE CATUNDA
 RELATÓRIO RESUMIDO DA EXECUÇÃO ORÇAMENTÁRIA
DEMONSTRATIVO DAS RECEITAS E DESPESAS PREVIDENCIÁRIAS DO REGIME GERAL DE PREVIDÊNCIA SOCIAL
 ORÇAMENTO DA SEGURIDADE SOCIAL
 2º BIMESTRE DE 2018 (MARÇO E ABRIL)

RREO - Anexo 4 (LRF, Art. 53, inciso II)


RS milhares


RECEITAS	PREVISÃO INICIAL	PREVISÃO ATUALIZADA	RECEITAS REALIZADAS					
			Até o Bimestre/ <Exercício>	Até o Bimestre/ <Exercício Anterior>				
RECEITAS PREVIDENCIÁRIAS (EXCETO INTRA-ORÇAMENTÁRIAS) (I) RECEITAS CORRENTES Receitas de Contribuições Dos empregadores Dos trabalhadores e dos demais segurados Outras Contribuições Outras Receitas Correntes Compensação Previdenciária do RPPS para o RGPS Demais Receitas Correntes RECEITAS DE CAPITAL Alienação de Bens, Direitos e Ativos Outras Receitas de Capital RECEITAS PREVIDENCIÁRIAS (INTRA-ORÇAMENTÁRIAS) (II) TOTAL DAS RECEITAS PREVIDENCIÁRIAS - RGPS (III) = (I + II)	SEM MOVIMENTO NO PERÍODO							
DESPESAS	DOTAÇÃO INICIAL	DOTAÇÃO ATUALIZADA	DESPESAS EMPENHADAS		DESPESAS LIQUIDADAS		INSCRITAS EM RESTOS A PAGAR NÃO PROCESSADOS	
			Até o Bimestre/ <Exercício>	Até o Bimestre/ <Exercício Anterior>	Até o Bimestre/ <Exercício>	Até o Bimestre/ <Exercício Anterior>	Em <Exercício>	Em <Exercício Anterior>
DESPESAS PREVIDENCIÁRIAS (EXCETO INTRA-ORÇAMENTÁRIAS) (IV) Benefícios Previdenciários do Governo Federal Aposentadorias Pensões Outros Benefícios Outras Despesas Compensação Previdenciária do RGPS para o RPPS Demais Despesas DESPESAS PREVIDENCIÁRIAS (INTRA-ORÇAMENTÁRIAS) (V) TOTAL DAS DESPESAS PREVIDENCIÁRIAS - RGPS (VI) = (IV + V)								
RESULTADO PREVIDENCIÁRIO (VII) = (III - VI)¹								
APORTES DE RECURSOS PARA O REGIME GERAL DE PREVIDÊNCIA SOCIAL	PREVISÃO INICIAL	PREVISÃO ATUALIZADA	RECEITAS REALIZADAS					
			Até o Bimestre/ <Exercício>	Até o Bimestre/ <Exercício Anterior>				
TOTAL DOS APORTES PARA O RGPS (PLANO FINANCEIRO) Recursos para Cobertura de Insuficiências Financeiras Provenientes do Orçamento da Seguridade Social Provenientes do Orçamento Fiscal Recursos para Formação de Reserva Outros Aportes para o RGPS								
RESERVA ORÇAMENTÁRIA DO RGPS		PREVISÃO ORÇAMENTÁRIA						
VALOR								
BENS E DIREITOS DO RGPS		PERÍODO DE REFERÊNCIA						
		<Exercício>		<Exercício Anterior>				
CAIXA								
BANCOS CONTA MOVIMENTO								
INVESTIMENTOS								
OUTROS BENS E DIREITOS								

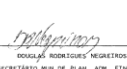
FONTE: Sistema ASPEC, Unidade Responsável PREFEITURA MUNICIPAL DE CATUNDA, Data da emissão 30/05/2018 e hora de emissão 21:57H


NOTA:

1 O resultado previdenciário poderá ser apresentada por meio da diferença entre previsão da receita e a dotação da despesa e entre a receita realizada e as despesa empenhada e as despesa liquidada.


 RAIVENNA FERNANDES GOMES RAIVENNA
 PREFEITA MUNICIPAL


 NALES CONTAREL / SOLUÇÕES EFICIENTES E.I.
 CONTADOR CRC 1551


 DOUGLAS RODRIGUES NEGRETOS
 SECRETÁRIO MUN. DE PLAN. ADM. FINANÇAS


 FRANCISCO CARLOS LIMA
 CONTROLADOR GERAL DO MUNICÍPIO

RREO - ANEXO 6 (LRF, Art 53, inciso III)

R\$ 1,00

ACIMA DA LINHA		
RECEITAS PRIMÁRIAS	PREVISÃO ATUALIZADA	RECEITAS REALIZADAS ATÉ O BIMESTRE
RECEITAS CORRENTES (I)	30.399.384,25	14.519.951,92
Receita tributária	508.300,00	185.945,79
IPTU	15.100,00	16.053,79
ISS	131.200,00	157.928,48
ITBI	8.000,00	2.106,13
IRRF	246.000,00	250,83
Outros impostos, taxas e contribuições de melhoria	108.000,00	9.606,56
Receita patrimonial	1.115.793,87	6.616,36
Aplicações financeiras (II)	49.200,00	6.616,36
Outras receitas patrimoniais	1.066.593,87	0,00
Transferências correntes	28.389.290,38	14.297.583,22
Cota parte do FPM	8.479.047,85	3.168.843,56
Cota parte do ICMS	3.396.900,00	989.519,41
Cota parte do IPVA	144.000,00	74.184,65
Cota Parte do ITR	960,00	51,30
Transferências da LC 87/96	10.400,00	2.759,76
Transferências da LC 61/89	12.000,00	4.760,61
Transferências do Fundeb	9.842.855,33	3.597.646,00
Outras transferências correntes	6.503.127,20	6.459.817,93
Demais receitas correntes	386.000,00	29.806,55
Outras receitas financeiras (III)	0,00	0,00
Receitas correntes restantes	386.000,00	29.806,55
RECEITAS PRIMÁRIAS CORRENTES (IV)=(I II III)	30.350.184,25	14.513.335,56
RECEITAS DE CAPITAL (V)	1.066.755,75	0,00
Operações de crédito (VI)	0,00	0,00
Amortização de empréstimos (VII)	0,00	0,00
Alienação de bens	0,00	0,00
Receitas de alienação de investimentos temporários (VIII)	0,00	0,00
Receitas de alienação de investimentos permanentes (IX)	0,00	0,00
Outras alienação de bens	0,00	0,00
Transferências de capital	1.066.755,75	0,00

Convênios		175.000,00		0,00	
Outras transferências de capital		891.755,75		0,00	
Outras receitas de capital		0,00		0,00	
Outras receitas de capital não primárias (X)		0,00		0,00	
Outras receitas de capital primárias		0,00		0,00	
RECEITAS PRIMÁRIAS DE CAPITAL (XI) = (V - VI VII VIII IX - X)		1.066.755,75		0,00	
<hr/>					
RECEITA PRIMÁRIA TOTAL (XII) = (IV + XI)		31.416.940,00		14.513.335,56	

DESPESAS PRIMÁRIAS		DOTAÇÃO	ATÉ O BIMESTRE/2018				RESTOS A PAGAR NÃO PROCESSADOS								
										ATUALIZADA	DESPESAS EMPENHADAS	DESPESAS LIQUIDADAS	DESPESAS PAGAS	RESTOS A PAGAR PROCESSADO PAGO	LIQUIDADOS
DESPESAS CORRENTES (XIII)		28.843.427,83		9.383.447,88		8.766.304,14		7.820.003,52		905.158,16		490.676,11		483.718,61	
Pessoal e encargos sociais		18.373.390,15		5.843.037,34		5.679.011,15		5.221.988,09		482.544,16		0,00		0,00	
Juros e encargos da dívida (XIV)		0,00		0,00		0,00		0,00		0,00		0,00		0,00	
Outras despesas correntes		10.470.037,68		3.540.410,54		3.087.292,99		2.598.015,43		422.614,00		490.676,11		483.718,61	
DESPESAS PRIMÁRIAS CORRENTES (XV) = (XIII - XIV)		28.843.427,83		9.383.447,88		8.766.304,14		7.820.003,52		905.158,16		490.676,11		483.718,61	
DESPESAS DE CAPITAL (XVI)		2.132.752,17		231.911,48		224.427,46		130.102,70		18.216,27		1.620,00		1.620,00	
Investimentos		1.952.612,00		111.911,48		111.911,48		17.586,72		18.216,27		1.620,00		1.620,00	
Inversões financeiras		0,00		0,00		0,00		0,00		0,00		0,00		0,00	
Concessão de empréstimos e financiamentos (XVII)		0,00		0,00		0,00		0,00		0,00		0,00		0,00	
Aquisição de título de capital já integralizado (XVIII)		0,00		0,00		0,00		0,00		0,00		0,00		0,00	
Aquisição de título de crédito (XIX)		0,00		0,00		0,00		0,00		0,00		0,00		0,00	
Amortização de dívida (XX)		180.140,17		120.000,00		112.515,98		112.515,98		0,00		0,00		0,00	
DESPESAS PRIMÁRIAS DE CAPITAL (XXI) = (XVI - XVII - XVIII - XIX)		1.952.612,00		111.911,48		111.911,48		17.586,72		18.216,27		1.620,00		1.620,00	
RESERVA DE CONTINGÊNCIA (XXII)		500.000,00		0,00		0,00		0,00		0,00		0,00		0,00	
<hr/>															
DESPESA PRIMÁRIA TOTAL (XXIII) = (XV + XXI + XXII)		31.296.039,83		9.495.359,36		8.878.215,62		7.837.590,24		923.374,43		492.296,11		485.338,61	
<hr/>															
RESULTADO PRIMÁRIO - Acima da linha (XXIV) = (XIIa) (XXIIIa + XXI)															5.635.119,94

META FISCAL PARA O RESULTADO PRIMÁRIO

| VALOR CORRENTE |

META DE RESULTADO PRIMÁRIO FIXADA NO ANEXO DE METAS FISCAIS DA LDO PARA O EXERCÍCIO DE REFERÊNCIA | 0,00 |

JUROS NOMINAIS | ATÉ O BIMESTRE/2018 |
 | VALOR CORRENTE |

JUROS E ENCARGOS ATIVOS - | 6.616,36 |
 JUROS E ENCARGOS PASSIVOS - | 0,00 |

RESULTADO NOMINAL - Acima da linha (XXVII)=XXIV+(XXV - XXVI) - | 5.641.736,30 |

META FISCAL PARA O RESULTADO NOMINAL | VALOR CORRENTE

META DO RESULTADO NOMINAL FIXADA NO ANEXO DE - | 0,00 |

ABAIXO DA LINHA |

CÁLCULO DO RESULTADO NOMINAL | SALDO
 | EM 31 DE DEZEMBRO | ATÉ O BIMESTRE

DÍVIDA CONSOLIDADA (XXVIII) 8.566.743,84 | 8.529.596,80 |
 DEDUÇÕES (XXIX) 0,00 | 3.876.762,35 |
 Disponibilidade de caixa 0,00 | 3.875.174,85 |
 Disponibilidade de caixa bruta 626.036,78 | 5.767.145,00 |
 () Restos a pagar processados (XXX) 1.941.139,65 | 1.891.970,15 |
 Demais haveres financeiros 1.587,50 | 1.587,50 |
 DÍVIDA CONSOLIDADA LÍQUIDA XXXI=XXVIII XXIX 9.880.259,21 | 4.652.834,45 |

RESULTADO NOMINAL - Abaixo da linha (XXXII)=(XXXIa - XXXIb) 0,00 | 4.652.834,45 |

AJUSTE METODOLÓGICO | ATÉ O BIMESTRE/2018 |


VARIÇÃO SALDO RPP = (XXXIII) = (XXXa - XXXb) - | 0,00 |
 RECEITA DE ALIENAÇÃO DE INVESTIMENTOS PERMANENTES (IX) - | 0,00 |
 PASSIVOS RECONHECIDOS NA DC (XXXIV) - | 0,00 |


OUTROS AJUSTES (XXXV)	-		0,00
RESULTADO NOMINAL AJUSTADO - Abaixo da linha XXXVI-XXXII XXXIII IX XXXIV XXXV	-		8.566.743,84
<hr/>			
RESULTADO PRIMÁRIO - Abaixo da linha XXXVII=XXXVI (XXV XXVI)	-		8.573.360,20
<hr/>			
INFORMAÇÕES ADICIONAIS			PREVISÃO ORÇAMENTÁRIA
<hr/>			
SALDO DE EXERCÍCIOS ANTERIORES	-		0,00
Recursos arrecadados em exercicios anteriores - RPPS	-		0,00
Superávit financeiro utilizado para abertura de créditos adicionais	-		0,00
RESERVA ORÇAMENTÁRIA DO RPPS	-		0,00

FONTE: SISTEMA: Aspec Informática - UNIDADE RESPONSÁVEL: Prefeitura Municipal de Catunda - DATA DA EMISSÃO: 30/05/2018 - HORA DA EMISSÃO: 21:21:35


RAVENNA FERNANDES GOMES MESQUITA LIMA
PREFEITA MUNICIPAL


MAIS CONTÁBIL - SOLUÇÕES EFICIENTES E I
CONTADOR CRC 1551


DOUGLAS RODRIGUES NEGREIROS
SECRETÁRIO MUN.DE PLAN. ADM. FINANÇAS


FRANCISCO CLÓVIS LINS LIMA
Controlador/Geral do Município

RELATÓRIO RESUMIDO DA EXECUÇÃO ORÇAMENTÁRIA
 DEMONSTRATIVO DOS RESTOS A PAGAR
 POR PODER E ÓRGÃO
 ORÇAMENTOS FISCAL E DA SEGURIDADE SOCIAL
 2º bimestre de 2018 (Março a Abril)

RREO - ANEXO 7 (LRF, Art 53, inciso V)

R\$ 1,00

PODER / ÓRGÃO	RESTOS A PAGAR PROCESSADOS E NÃO PROCESSADOS					
	LIQUIDADOS EM EXERCÍCIOS ANTERIORES					
	INSCRITOS					
	EM EXERCÍCIOS ANTERIORES	EM 31 DE DEZ. EXERC. ANTERIOR	PAGOS (c)	CANCELADOS (d)	SALDO (e) = (a+b) (c+d)	
(a)	(b)	(c)	(d)	(e) = (a+b) (c+d)		
RESTOS A PAGAR (EXCETO						
INTRA ORÇAMENTÁRIO (I)	1.527.211,10	1.281.175,98	923.374,43	0,00	1.885.012,65	
Executivo	1.518.823,59	1.281.175,98	923.374,43	0,00	1.876.625,14	
2012-SECRETARIA DE SAUDE	113.549,64	0,00	0,00	0,00	113.549,64	
2012-SECRETARIA DE TRAB E ACAO SOCIAL	7.437,00	0,00	0,00	0,00	7.437,00	
2013-Gabinete do Prefeito	1.500,00	0,00	0,00	0,00	1.500,00	
2013-Sec. de Planejamento e Adm. Pública	10.928,70	0,00	0,00	0,00	10.928,70	
2013-Sec. de Obras e Serv. Públicos	0,02	0,00	0,00	0,00	0,02	
2013-Secretaria de Agricultura	10.920,00	0,00	0,00	0,00	10.920,00	
2013-Secretaria de Saúde	4.935,12	0,00	0,00	0,00	4.935,12	
2013-Secretaria de Trab. e Ação Social	1.066,64	0,00	0,00	0,00	1.066,64	
2013-Sec. de Educação - Fundeb	2.594,49	0,00	0,00	0,00	2.594,49	
2013-Sec. de Educação - FME	15.418,54	0,00	0,00	0,00	15.418,54	
2014-Sec. de Planejamento e Adm. Pública	11.500,00	0,00	0,00	0,00	11.500,00	
2014-Sec. de Obras e Serv. Públicos	147,68	0,00	0,00	0,00	147,68	
2014-Secretaria de Agricultura	30,00	0,00	0,00	0,00	30,00	
2014-Secretaria de Saúde	20.648,57	0,00	0,00	0,00	20.648,57	
2014-Secretaria de Trab. e Ação Social	11.303,05	0,00	0,00	0,00	11.303,05	
2014-Sec. de Educação - FME	2.282,00	0,00	0,00	0,00	2.282,00	
2014-Secretaria de Cultura	470,00	0,00	0,00	0,00	470,00	
2015-Sec. de Planejamento e Adm. Pública	26.745,95	0,00	0,00	0,00	26.745,95	
2015-Sec. de Obras e Serv. Públicos	22.093,09	0,00	0,00	0,00	22.093,09	
2015-Secretaria de Agricultura	2.774,27	0,00	0,00	0,00	2.774,27	
2015-Secretaria de Saúde	78.711,93	0,00	0,00	0,00	78.711,93	
2015-Secretaria de Trab. e Ação Social	9.415,60	0,00	0,00	0,00	9.415,60	
2015-Sec. de Educação - Fundeb	118.673,03	0,00	0,00	0,00	118.673,03	
2015-Sec. de Educação - FME	14.026,89	0,00	0,00	0,00	14.026,89	
2015-Secretaria de Cultura	7.871,72	0,00	0,00	0,00	7.871,72	

RELATÓRIO RESUMIDO DA EXECUÇÃO ORÇAMENTÁRIA
 DEMONSTRATIVO DOS RESTOS A PAGAR
 POR PODER E ÓRGÃO
 ORÇAMENTOS FISCAL E DA SEGURIDADE SOCIAL
 2º bimestre de 2018 (Março a Abril)

RREO - ANEXO 7 (LRF, Art 53, inciso V)

R\$ 1,00

PODER / ÓRGÃO	RESTOS A PAGAR PROCESSADOS E NÃO PROCESSADOS					
	LIQUIDADOS EM EXERCÍCIOS ANTERIORES					
	INSCRITOS					
	EM EXERCÍCIOS ANTERIORES	EM 31 DE DEZ. EXERC. ANTERIOR	PAGOS (c)	CANCELADOS (d)	SALDO (e) = (a+b) (c+d)	
(a)	(b)	(c)	(d)	(e) = (a+b) (c+d)		
2016-Sec. de Planejamento e Adm. Pública	181.781,04	0,00	0,00	0,00	181.781,04	
2016-Sec. de Obras e Serv. Públicos	33.435,08	0,00	0,00	0,00	33.435,08	
2016-Secretaria de Agricultura	13.631,00	0,00	0,00	0,00	13.631,00	
2016-Secretaria de Saúde	241.579,31	0,00	0,00	0,00	241.579,31	
2016-Secretaria de Trab. e Ação Social	79.423,52	0,00	0,00	0,00	79.423,52	
2016-Sec. de Educação - Fundeb	390.553,62	0,00	0,00	0,00	390.553,62	
2016-Sec. de Educação - FME	63.984,94	0,00	0,00	0,00	63.984,94	
2016-Secretaria de Cultura	19.391,15	0,00	0,00	0,00	19.391,15	
2017-Gabinete do Prefeito	0,00	0,00	0,00	0,00	0,00	
2017-Sec. de Planejamento e Adm. Pública	0,00	60.216,62	36.954,93	0,00	23.261,69	
2017-Sec. de Obras e Serv. Públicos	0,00	80.095,54	70.140,83	0,00	9.954,71	
2017-Secretaria de Agricultura	0,00	4.030,35	999,00	0,00	3.031,35	
2017-Secretaria de Saúde	0,00	211.160,06	102.810,43	0,00	108.349,63	
2017-Secretaria de Trab. e Ação Social	0,00	70.609,57	28.742,61	0,00	41.866,96	
2017-Sec. de Educação - Fundeb	0,00	682.714,11	576.428,05	0,00	106.286,06	
2017-Sec. de Educação - FME	0,00	114.487,59	81.928,19	0,00	32.559,40	
2017-Secretaria de Cultura	0,00	51.173,31	18.681,56	0,00	32.491,75	
2017-Secretaria Municipal de Transportes	0,00	6.688,83	6.688,83	0,00	0,00	
Legislativo	8.387,51	0,00	0,00	0,00	8.387,51	
2013-Câmara Municipal de Catunda	8.387,51	0,00	0,00	0,00	8.387,51	
Judiciário	0,00	0,00	0,00	0,00	0,00	
Munistério Público	0,00	0,00	0,00	0,00	0,00	
RESTOS A PAGAR (INTRA ORÇAMENTÁRIO (II))	0,00	0,00	0,00	0,00	0,00	

RELATÓRIO RESUMIDO DA EXECUÇÃO ORÇAMENTÁRIO
 DEMONSTRATIVO DOS RESTOS A PAGAR
 POR PODER E ÓRGÃO
 ORÇAMENTOS FISCAL E DA SEGURIDADE SOCIAL
 2º bimestre de 2018 (Março a Abril)

RREO - ANEXO 7 (LRF, Art 53, inciso V)

R\$ 1,00

PODER / ÓRGÃO	RESTOS A PAGAR PROCESSADOS E NÃO PROCESSADOS					SALDO
	LIQUIDADOS EM EXERCÍCIOS ANTERIORES					
	INSCRITOS		PAGOS	CANCELADOS	(e) = (a+b) (c+d)	
	EM EXERCÍCIOS ANTERIORES	EM 31 DE DEZ. EXERC. ANTERIOR				
(a)	(b)	(c)	(d)			
TOTAL (III)=(I)+(II)	1.527.211,10	1.281.175,98	923.374,43	0,00	1.885.012,65	

RELATÓRIO RESUMIDO DA EXECUÇÃO ORÇAMENTÁRIO
 DEMONSTRATIVO DOS RESTOS A PAGAR
 POR PODER E ÓRGÃO
 ORÇAMENTOS FISCAL E DA SEGURIDADE SOCIAL
 2º bimestre de 2018 (Março a Abril)

RREO - ANEXO 7 (LRF, Art 53, inciso V)

R\$ 1,00

PODER / ÓRGÃO	RESTOS A PAGAR NÃO PROCESSADOS							
	INSCRITOS							
	EM EXERCÍCIOS	EM 31 DE DEZ.						SALDO
	ANTERIORES	EXERC. ANTERIOR	LIQUIDADOS	PAGOS	CANCELADOS	SALDO	TOTAL	
(f)	(g)	(h)	(i)	(j)	(k) = (f+g) (i+j)	(l) = (e)+(k)		
2016-Sec. de Obras e Serv. Públicos	0,00	0,00	0,00	0,00	0,00	0,00	33.435,08	
2016-Secretaria de Agricultura	0,00	0,00	0,00	0,00	0,00	0,00	13.631,00	
2016-Secretaria de Saúde	0,00	0,00	0,00	0,00	0,00	0,00	241.579,31	
2016-Secretaria de Trab. e Ação Social	0,00	0,00	0,00	0,00	0,00	0,00	79.423,52	
2016-Sec. de Educação - Fundeb	0,00	0,00	0,00	0,00	0,00	0,00	390.553,62	
2016-Sec. de Educação - FME	0,00	0,00	0,00	0,00	0,00	0,00	63.984,94	
2016-Secretaria de Cultura	0,00	0,00	0,00	0,00	0,00	0,00	19.391,15	
2017-Gabinete do Prefeito	0,00	8.306,14	8.306,14	8.306,14	0,00	0,00	0,00	
2017-Sec. de Planejamento e Adm. Pública	0,00	72.186,70	46.960,97	46.960,97	0,00	25.225,73	48.487,42	
2017-Sec. de Obras e Serv. Públicos	0,00	224.004,83	220.131,08	220.131,08	0,00	3.873,75	13.828,46	
2017-Secretaria de Agricultura	0,00	4.920,48	160,00	160,00	0,00	4.760,48	7.791,83	
2017-Secretaria de Saúde	0,00	218.909,89	163.532,70	156.575,20	0,00	62.334,69	170.684,32	
2017-Secretaria de Trab. e Ação Social	0,00	25.322,53	14.917,72	14.917,72	0,00	10.404,81	52.271,77	
2017-Sec. de Educação - Fundeb	0,00	20.486,89	13.950,00	13.950,00	0,00	6.536,89	112.822,95	
2017-Sec. de Educação - FME	0,00	153.771,12	24.337,50	24.337,50	0,00	129.433,62	161.993,02	
2017-Secretaria de Cultura	0,00	0,00	0,00	0,00	0,00	0,00	32.491,75	
2017-Secretaria Municipal de Transportes	0,00	0,00	0,00	0,00	0,00	0,00	0,00	
Legislativo	0,00	0,00	0,00	0,00	0,00	0,00	8.387,51	
2013-Câmara Municipal de Catunda	0,00	0,00	0,00	0,00	0,00	0,00	8.387,51	
Judiciário	0,00	0,00	0,00	0,00	0,00	0,00	0,00	
Munistério Público	0,00	0,00	0,00	0,00	0,00	0,00	0,00	
RESTOS A PAGAR (INTRA ORÇAMENTÁRIO (II))	0,00	0,00	0,00	0,00	0,00	0,00	0,00	
TOTAL (III)=(I)+(II)	0,00	727.908,58	492.296,11	485.338,61	0,00	242.569,97	2.127.582,62	

RELATÓRIO RESUMIDO DA EXECUÇÃO ORÇAMENTÁRIO
 DEMONSTRATIVO DOS RESTOS A PAGAR
 POR PODER E ÓRGÃO
 ORÇAMENTOS FISCAL E DA SEGURIDADE SOCIAL
 2º bimestre de 2018 (Março a Abril)

RREO - ANEXO 7 (LRF, Art 53, inciso V)



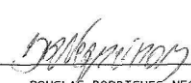

R\$ 1,00

PODER / ÓRGÃO	RESTOS A PAGAR NÃO PROCESSADOS							
	INSCRITOS							
	EM EXERCÍCIOS ANTERIORES	EM 31 DE DEZ. EXERC. ANTERIOR	LIQUIDADOS	PAGOS	CANCELADOS	SALDO	SALDO TOTAL	
	(f)	(g)	(h)	(i)	(j)	(k) = (f+g) + (i+j)	(l) = (e)+(k)	
RESTOS A PAGAR (INTRA ORÇAMENTÁRIO (II))	0,00	0,00	0,00	0,00	0,00	0,00	0,00	

FONTE: SISTEMA: Aspec Informática - UNIDADE RESPONSÁVEL: Prefeitura Municipal de Catunda - DATA DA EMISSÃO: 30/05/2018 - HORA DA EMISSÃO: 21:22:39

NOTAS: - Os movimentos de 'liquidação de restos a pagar', 'anulação de liquidação de restos a pagar', 'anulação de pagamento' e 'reinscrição' não possuem colunas específicas neste modelo do STN, tendo sido alocados na coluna mais semelhante.

- Mesmo que o balanço de 2018 esteja encerrado, neste relatório não constam os restos a pagar inscritos em 2018

 _____ RAVENNA FERNANDES GOMES MESQUITA LIMA PREFEITA MUNICIPAL	 _____ MAIS CONTÁBIL - SOLUÇÕES EFICIENTES E I CONTADOR CRC 1551
 _____ DOUGLAS RODRIGUES NEGREIROS SECRETÁRIO MUN. DE PLAN. ADM. FINANÇAS	 _____ FRANCISCO CLEVIS LINS LIMA Controlador Geral do Município

RREO - ANEXO 8 (LDB, Art.72)

R\$ 1,00

RECEITAS DO ENSINO					
RECEITA RESULTANTE DE IMPOSTOS (caput do art. 212 da Constituição)	PREVISÃO		RECEITAS REALIZADAS		%
	INICIAL	ATUALIZADA	ATÉ O BIMESTRE	(b) = (b/a)x100	
	(a)	(b)	(c)	(d)	(e)
1 - RECEITAS DE IMPOSTOS	400.300,00	400.300,00	176.339,23		44,05
1.1 - Receita resultante do imposto sobre a propriedade predial e territorial urban	15.100,00	15.100,00	16.053,79		106,32
1.1.1 - IPTU	9.800,00	9.800,00	16.053,79		163,81
1.1.2 - Multas, Juros de Mora, Dívidas Ativa e Outros Encargos do IPTU	5.300,00	5.300,00	0,00		0,00
1.2 - Receita resultante do imposto sobre transmissão 'inter vivos' - ITBI	8.000,00	8.000,00	2.106,13		26,33
1.2.1 - ITBI	8.000,00	8.000,00	2.106,13		26,33
1.2.2 - Multas, Juros de Mora, Dívidas Ativa e Outros Encargos do ITBI	0,00	0,00	0,00		0,00
1.3 - Receita resultante do imposto sobre serviços de qualquer natureza - ISS	131.200,00	131.200,00	157.928,48		120,37
1.3.1 - ISS	130.000,00	130.000,00	157.928,48		121,48
1.3.2 - Multa, juros de mora, atualização monetária e outros encargos da dívida ativa do ISS	1.200,00	1.200,00	0,00		0,00
1.4 - Receita resultante do imposto de renda retido na fonte - IRRF	246.000,00	246.000,00	250,83		0,10
1.5 - Receita resultante do imposto territorial rural - ITR	0,00	0,00	0,00		0,00
1.5.1 - ITR	0,00	0,00	0,00		0,00
1.5.2 - Multa, juros de mora, atualização monetária e outros encargos da dívida ativa do ITR	0,00	0,00	0,00		0,00
2 - RECEITA DE TRANSFERÊNCIAS CONSTITUCIONAIS E LEGAIS	15.434.372,85	15.434.372,85	5.300.145,01		34,34
2.1 - Cota parte do FPM	10.979.047,85	10.979.047,85	3.961.051,87		36,08
2.1.1 - Parcela referente à CF, art. 159, I, alínea b	9.979.047,85	9.979.047,85	3.961.051,87		39,69
2.1.2 - Parcela referente à CF, art. 159, I, alínea d	500.000,00	500.000,00	0,00		0,00
2.1.3 - Parcela referente à CF, art. 159, I, alínea e	500.000,00	500.000,00	0,00		0,00
2.2 - Cota parte do ICMS	4.246.125,00	4.246.125,00	1.236.897,93		29,13
2.3 - ICMS - desoneração - L.C. 87/1996	13.000,00	13.000,00	3.449,68		26,54
2.4 - Cota parte IPI - Exportação	15.000,00	15.000,00	5.950,70		39,67
2.5 - Cota parte ITR	1.200,00	1.200,00	64,11		5,34
2.6 - Cota parte IPVA	180.000,00	180.000,00	92.730,72		51,52
2.7 - Cota parte IOF ouro	0,00	0,00	0,00		0,00
3 - TOTAL DA RECEITA DE IMPOSTOS (1 + 2)	15.834.672,85	15.834.672,85	5.476.484,24		34,59

RELATÓRIO RESUMIDO DA EXECUÇÃO ORÇAMENTÁRIA
 DEMONSTR. DAS RECEITAS E DESPESAS
 COM MANUTENÇÃO E DESENV. DO ENSINO - MDE
 ORÇAMENTOS FISCAL E DA SEGURIDADE SOCIAL
 2º bimestre de 2018 (Março a Abril)

RECEITAS ADICIONAIS PARA FINANCIAMENTO DO ENSINO	PREVISÃO		RECEITAS REALIZADAS	
	INICIAL	ATUALIZADA	ATÉ O BIMESTRE	%
		(a)	(b)	(c) = (b/a)x100
4 - RECEITAS DE APLICAÇÃO FINANCEIRA DE OUTROS RECURSOS DE IMPOSTOS VINCULADOS AO ENSINO	0,00	0,00	0,00	0,00
5 - RECEITAS DE TRANSFERÊNCIAS DO FNDE	741.000,00	741.000,00	275.602,46	37,19
5.1 - Transferências do salário educação	137.400,00	137.400,00	204.115,64	148,56
5.2 - Transferências diretas - PDDE	15.000,00	15.000,00	0,00	0,00
5.3 - Transferências diretas - PNAE	420.500,00	420.500,00	71.458,00	16,99
5.4 - Transferências diretas - PNATE	114.000,00	114.000,00	0,00	0,00
5.5 - Outras transferências do FNDE	50.000,00	50.000,00	0,00	0,00
5.6 - Aplicação financeira dos recursos do FNDE	4.100,00	4.100,00	28,82	0,70
6 - RECEITAS DE TRANSFERÊNCIAS DE CONVÊNIOS	450.000,00	450.000,00	30.703,00	6,82
6.1 - Transferências de convênios	450.000,00	450.000,00	30.703,00	6,82
6.2 - Aplicação financeira dos recursos de convênios	0,00	0,00	0,00	0,00
7 - RECEITA DE OPERAÇÕES DE CRÉDITO	0,00	0,00	0,00	0,00
8 - OUTRAS RECEITAS PARA FINANCIAMENTO DO ENSINO	0,00	0,00	0,00	0,00
9 - TOTAL DAS RECEITAS ADICIONAIS PARA FINANCIAMENTO DO ENSINO (4+5+6+7+8)	1.191.000,00	1.191.000,00	306.305,46	25,72

FUNDEB

RECEITAS DO FUNDEB	PREVISÃO		RECEITAS REALIZADAS	
	INICIAL	ATUALIZADA	ATÉ O BIMESTRE	%
		(a)	(b)	(c) = (b/a)x100
10 - RECEITAS DESTINADAS AO FUNDEB	3.391.065,00	3.391.065,00	1.060.025,72	31,26
10.1 - Cota parte FPM destinado ao Fundeb (20% de 2.1.1)	2.500.000,00	2.500.000,00	792.208,31	31,69
10.2 - Cota parte ICMS destinado ao Fundeb (20% de 2.2)	849.225,00	849.225,00	247.378,52	29,13
10.3 - Cota parte ICMS desoneração destinado ao Fundeb (20% de 2.3)	2.600,00	2.600,00	689,92	26,54
10.4 - Cota parte IPI destinado ao Fundeb (20% de 2.4)	3.000,00	3.000,00	1.190,09	39,67
10.5 - Cota parte ITR destinado ao Fundeb (20% de ((1.5 - 1.5.5) + 2.5))	240,00	240,00	12,81	5,34
10.6 - Cota parte IPVA destinado ao Fundeb (20% de 2.6)	36.000,00	36.000,00	18.546,07	51,52
11 - RECEITAS RECEBIDAS DO FUNDEB	9.842.855,33	9.842.855,33	3.602.849,32	36,60
11.1 - Transferência de recursos do Fundeb	7.342.855,33	7.342.855,33	2.903.624,05	39,54
11.2 - Complementação da União ao Fundeb	2.500.000,00	2.500.000,00	694.021,95	27,76

RELATÓRIO RESUMIDO DA EXECUÇÃO ORÇAMENTÁRIA
 DEMONSTR. DAS RECEITAS E DESPESAS
 COM MANUTENÇÃO E DESENV. DO ENSINO - MDE
 ORÇAMENTOS FISCAL E DA SEGURIDADE SOCIAL
 2º bimestre de 2018 (Março a Abril)

11.3 - Receita de aplicação financeira dos recursos do Fundeb		0,00		0,00		5.203,32		0,00	
12 - RESULTADO LÍQUIDO DAS TRANSFERÊNCIAS DO FUNDEB (11.1 - 10)		3.951.790,33		3.951.790,33		1.843.598,33		46,65	
[SE RESULTADO LÍQUIDO DA TRANSFERÊNCIA (12)>0] = ACRÉSCIMO RESULTANTE DAS TRANSFERÊNCIAS DO FUNDEB									
[SE RESULTADO LÍQUIDO DA TRANSFERÊNCIA (12)<0] = DECRÉSCIMO RESULTANTE DAS TRANSFERÊNCIAS DO FUNDEB									
		DOTAÇÃO		DOTAÇÃO		DESPESAS EMPENHADAS		DESPESAS LIQUIDADAS	
DESPESAS DO FUNDEB		INICIAL		ATUALIZADA		ATÉ O BIMESTRE		ATÉ O BIMESTRE	
		(d)		(e)		(f) = (e/d) x100		(g)	
						(h) = (g/d) x100			
13-PAGAMENTO DOS PROFISSIONAIS DO MAGISTÉRIO		7.216.181,42		10.993.250,61		3.512.497,35		31,95	
13.1 - Com educação infantil		1.175.400,00		2.003.864,42		414.397,30		20,68	
13.2 - Com ensino fundamental		6.040.781,42		8.989.386,19		3.098.100,05		34,46	
14-OUTRAS DESPESAS		4.810.787,61		1.108.718,42		423.778,27		38,22	
14.1 - Com educação infantil		783.600,00		40.135,58		8.300,00		20,68	
14.2 - Com ensino fundamental		4.027.187,61		1.068.582,84		415.478,27		38,88	
15 - Total das despesas do Fundeb		12.026.969,03		12.101.969,03		3.936.275,62		32,53	
DEDUÇÕES PARA FINS DO LIMITE DO FUNDEB								VALOR	
16-Restos a pagar inscritos no exercício sem disponibilidade financeira de recursos do Fundeb									0,00
16.1 - FUNDEB 60%									0,00
16.2 - FUNDEB 40%									0,00
17-Despesas custeadas com o 'superavit' financeiro do exercício ante									0,00
17.1 - FUNDEB 60%									0,00
17.2 - FUNDEB 40%									0,00
18-Total das deduções consideradas para fins de limite do Fundeb (16+17)									0,00
INDICADORES DO FUNDEB								VALOR	

RELATÓRIO RESUMIDO DA EXECUÇÃO ORÇAMENTÁRIA
 DEMONSTR. DAS RECEITAS E DESPESAS
 COM MANUTENÇÃO E DESENV. DO ENSINO - MDE
 ORÇAMENTOS FISCAL E DA SEGURIDADE SOCIAL
 2º bimestre de 2018 (Março a Abril)

19-Total das despesas do FUNDEB para fins de limites (15-18)						3.776.064,93	
19.1 - Mínimo de 60% do FUNDEB na remuneração do Magistério						94,69	
(13-(16.1+17.1))/((11)x100)%							
19.2 - Máximo de 40% dem despesa com MDE, que não remuneração do magistério						10,12	
(14-(16.2+17.2))/((11)x100)%							
19.3 - Máximo de 5% não aplicado no exercício (100-(19.1+19.2))%						0,00	
CONTROLE DA UTILIZAÇÃO DE RECURSOS NO EXERCÍCIO SUBSEQUENTE							
20-Recursos recebidos do fundeb em 2017 que não foram utilizados						0,00	
21-Despesas custeadas com o saldo do item 20 até o 1º trimestre de 2018						0,00	
MANUTENÇÃO E DESENVOLVIMENTO DO ENSINO - DESPESAS CUSTEADAS COM A RECEITA RESULTANTE DE IMPOSTOS E RECURSOS DO FUNDEB							
			DESPESAS EMPENHADAS		DESPESAS LIQUIDADAS		
	DOTAÇÃO	DOTAÇÃO					
DESPESAS COM AÇÕES TÍPICAS DE MDE	INICIAL	ATUALIZADA	ATÉ O BIMESTRE	%	ATÉ O BIMESTRE	%	
		(d)	(e)	(f) = (e/d)x100	(g)	(h) = (g/d)x100	
22-Educação infantil	2.109.000,00	2.119.000,00	422.697,30	19,95	422.697,30	19,95	
22.1 - Creche	0,00	0,00	0,00	0,00	0,00	0,00	
22.1.1 - Despesas custeadas com recursos do FUNDEB	0,00	0,00	0,00	0,00	0,00	0,00	
22.1.2 - Despesas custeadas com outros recursos de impostos	0,00	0,00	0,00	0,00	0,00	0,00	
22.2 - Pré escola	2.109.000,00	2.119.000,00	422.697,30	19,95	422.697,30	19,95	
22.2.1 - Despesas custeadas com recursos do FUNDEB	1.959.000,00	2.044.000,00	422.697,30	20,68	422.697,30	20,68	
22.2.2 - Despesas custeadas com outros recursos de impostos	150.000,00	75.000,00	0,00	0,00	0,00	0,00	
23-Ensino fundamental	10.167.969,03	10.157.969,03	3.513.578,32	34,59	3.353.367,63	33,01	
23.1 - Despesas custeadas com recursos do Fundeb	10.067.969,03	10.057.969,03	3.513.578,32	34,93	3.353.367,63	33,34	
23.2 - Despesas custeadas com outros recursos de impostos	100.000,00	100.000,00	0,00	0,00	0,00	0,00	
24-Ensino médio	270.000,00	270.000,00	0,00	0,00	0,00	0,00	
25-Ensino superior	20.000,00	20.000,00	0,00	0,00	0,00	0,00	
26-Ensino profissional não integrado ao ensino regular	0,00	0,00	0,00	0,00	0,00	0,00	
27-Outras	0,00	0,00	0,00	0,00	0,00	0,00	
28 - Total de despesas com ações típicas de MDE (22+23+24+25+26+27)	12.566.969,03	12.566.969,03	3.936.275,62	31,32	3.776.064,93	30,05	

RELATÓRIO RESUMIDO DA EXECUÇÃO ORÇAMENTÁRIA
 DEMONSTR. DAS RECEITAS E DESPESAS
 COM MANUTENÇÃO E DESENV. DO ENSINO - MDE
 ORÇAMENTOS FISCAL E DA SEGURIDADE SOCIAL
 2º bimestre de 2018 (Março a Abril)

DEDUÇÕES CONSIDERADAS PARA FINS DO LIMITE CONSTITUCIONAL	VALOR
29-Resultado líquido das transferências do Fundeb = (12)	1.843.598,33
30-Despesas custeadas com a complementação do Fundeb no exercício	694.021,95
32-Despesas custeadas com superavit financeiro do exercício anterior do Fundeb	0,00
33-Despesas custeadas com o 'superavit' financeiro do exercício anterior, de outros recursos de impostos	243.327,81
34-Restos a pagar inscritos no exercício sem disponibilidade financeira, de recursos de impostos vinculados ao ensino	0,00
35-Cancelamento no exercício de restos a pagar inscritos com dispon. de recursos de impostos vinculados ao ensino = (45j)	0,00
36-Total das deduções para fins do limite constitucional (29+30+31+32+33+34+35)	2.786.151,41
37-Total das despesas para fins de limite ((22 + 23) - 36)	989.913,52
38-Percentual de aplicação em MDE sobre a receita líquida de impostos ((37)/(3) x 100)% - Limite constitucional 25%	18,08

OUTRAS INFORMAÇÕES PARA CONTROLE

OUTRAS DESPESAS CUSTEADAS COM RECEITAS ADICIONAIS PARA FINANCIAMENTO DO ENSINO	DOTAÇÃO		DESPESAS EMPENHADAS		DESPESAS LIQUIDADAS	
	INICIAL	ATUALIZADA	ATÉ O BIMESTRE	%	ATÉ O BIMESTRE	%
		(d)	(e)	(f) = (e/d)x100	(g)	(h) = (g/d)x100
39 - Despesas custeadas com a aplicação financeira de outros recursos de impostos vinculados ao ensino	0,00	0,00	0,00	0,00	0,00	0,00
40 - Despesas custeadas com a contribuição social do salário educaçã	137.400,00	137.400,00	204.115,64	100,00	204.115,64	100,00
41 - Despesas custeadas com operações de crédito	0,00	0,00	0,00	0,00	0,00	0,00
42 - Despesas custeadas com outras receitas para financiamento do en	1.053.600,00	1.053.600,00	112.977,16	100,00	112.977,16	100,00
43 - Total das outras despesas custeadas com receitas adicionais para financiamento do ensino (39+40+41+42)	1.191.000,00	1.191.000,00	317.092,80	100,00	317.092,80	100,00

RELATÓRIO RESUMIDO DA EXECUÇÃO ORÇAMENTÁRIA
 DEMONSTR. DAS RECEITAS E DESPESAS
 COM MANUTENÇÃO E DESENV. DO ENSINO - MDE
 ORÇAMENTOS FISCAL E DA SEGURIDADE SOCIAL
 2º bimestre de 2018 (Março a Abril)

44 - Total geral das despesas com educação (44)=(28+43)	14.324.006,42	14.474.006,42	4.257.054,77	29,41	4.093.157,73	28,28
---	---------------	---------------	--------------	-------	--------------	-------

RESTOS A PAGAR INSCRITOS COM DISPONIBILIDADE FINANCEIRA DE RECURSOS DE IMPOSTOS VINCULADOS AO ENSINO	SALDO ATÉ O BIMESTRE	CANCELADO EM 2018 (j)	
45 - Restos a pagar de despesas com MDE	51.066,54	0,00	
45.1 - Executadas com recursos de impostos vinculados ao ensino	15.406,41	0,00	
45.2 - Executadas com recursos do FUNDEB	35.660,13	0,00	

CONTROLE DA DISPONIBILIDADE FINANCEIRA	FUNDEB	SALÁRIO EDUCAÇÃO	
46-DISPONIBILIDADE FINANCEIRA EM 31 DE DEZEMBRO DE 2017	35.660,13	0,00	
47-(+) INGRESSO DE RECURSOS ATÉ O BIMESTRE	3.597.646,00	204.115,64	
48-() PAGAMENTOS EFETUADOS ATÉ O BIMESTRE	0,00	0,00	
48.1-() Orçamento do exercício	3.636.649,21	204.115,64	
48.2-() Restos a pagar	0,00	0,00	
49-(+) RECEITA DE APLICAÇÃO FINANCEIRA DOS RECURSOS ATÉ O BIMESTRE	5.203,32	0,00	
50-(=) DISPONIBILIDADE FINANCEIRA ATÉ O BIMESTRE	1.860,24	0,00	
51-(+) Ajustes	0,00	0,00	
51.1 - Retenções	0,00	0,00	
51.2 - Conciliação bancária	0,00	0,00	
52-(=) SALDO FINANCEIRO CONCILIADO	0,00	0,00	

FONTE: SISTEMA: Aspec Informática - UNIDADE RESPONSÁVEL: Prefeitura Municipal de Catunda - DATA DA EMISSÃO: 30/05/2018 - HORA DA EMISSÃO: 21:24:50

Notas: Limites mínimos anuais a serem cumpridos no encerramento do exercício

Art. 21. Inciso 2º, lei 11.494/2007: Até 5% dos recursos recebidos à conta dos fundos, inclusive relativos à complementação da união recebidos nos termos do Inciso 1º do art. 6º desta Lei, poderão ser utilizados no 1º trimestre do exercício imediatamente subsequente, mediante abertura de crédito adicional.

Caput do Artigo 212 da CF/1988.

Os valores referentes à parcela dos restos a Pagar inscritos em disponibilidade financeira vinculada à educação deverão ser informadas somente no RREO do último bimestre do exercício.


Limites mínimos anuais a serem cumpridos no encerramento do exercício, no âmbito de atuação prioritária, conforme LDB, art. 11, V.

Nos cinco primeiros bimestres do exercício o acompanhamento poderá ser feito com base na despesa empenhada ou na despesa liquidada. No último bimestre do exercício, o valor deverá corresponder ao total da despesa empenhada.

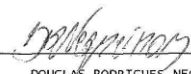
Essa coluna poderá ser apresentada somente no último bimestre.




RAVENNA FERNANDES GOMES MESQUITA LIMA
PREFEITA MUNICIPAL



MAIS CONTÁBIL - SOLUÇÕES EFICIENTES EI
CONTADOR CRC 1551



DOUGLAS RODRIGUES NEGREIROS
SECRETÁRIO MUN.DE PLAN. ADM. FINANÇAS



FRANCISCO CLEVIS LINS LIMA
controlador geral do Município

RREO - ANEXO 12 (LC 141/2012, art.35)

R\$ 1,00

RECEITAS PARA APURAÇÃO DA APLICAÇÃO EM AÇÕES E SERVIÇOS PÚBLICOS DE SAÚDE	PREVISÃO		RECEITAS REALIZADAS	
	INICIAL	ATUALIZADA	ATÉ O BIMESTRE	%
		(a)	(b)	(b/a)x100
RECEITAS DE IMPOSTOS LÍQUIDA (I)	400.300,00	400.300,00	176.339,23	44,05
Imposto Predial e Territorial Urbano - IPTU	9.800,00	9.800,00	16.053,79	163,81
Imposto Sobre Transmissão de Bens Intervivos - ITBI	8.000,00	8.000,00	2.106,13	26,33
Imposto Sobre Serviços de Qualquer Natureza - ISS	130.000,00	130.000,00	157.928,48	121,48
Imposto de Renda Retido na Fonte - IRRF	246.000,00	246.000,00	250,83	0,10
Imposto Territorial Rural - ITR	0,00	0,00	0,00	0,00
Multas, Juros de Mora e Outros Encargos de Impostos	300,00	300,00	0,00	0,00
Divida Ativa de Impostos	6.000,00	6.000,00	0,00	0,00
Multas, Juros de Mora e Outros Encargos da Divida Ativa	200,00	200,00	0,00	0,00
RECEITAS DE TRANSFERÊNCIAS CONSTITUCIONAIS E LEGAIS (II)	15.434.372,85	15.434.372,85	5.300.145,01	34,34
Cota Parte FPM	10.979.047,85	10.979.047,85	3.961.051,87	36,08
Cota Parte ITR	1.200,00	1.200,00	64,11	5,34
Cota Parte IPVA	180.000,00	180.000,00	92.730,72	51,52
Cota Parte ICMS	4.246.125,00	4.246.125,00	1.236.897,93	29,13
Cota Parte IPI - Exportação	15.000,00	15.000,00	5.950,70	39,67
Compensações Financeiras Provenientes de Impostos e Transferências Constitucionais	13.000,00	13.000,00	3.449,68	26,54
Desoneração ICMS LC 87/97	13.000,00	13.000,00	3.449,68	26,54
Outras	0,00	0,00	0,00	0,00
TOTAL DE RECEITAS PARA APURAÇÃO DA APLICAÇÃO EM AÇÕES E SERVIÇOS PÚBLICOS DE SAÚDE (III) = I+II	15.834.672,85	15.834.672,85	5.476.484,24	34,59
RECEITAS ADICIONAIS PARA FINANCIAMENTO DA SAÚDE	PREVISÃO		RECEITAS REALIZADAS	
	INICIAL	ATUALIZADA	ATÉ O BIMESTRE	%
		(c)	(d)	(d/c)*100
TRANSFERÊNCIAS DE RECURSOS DO SISTEMA ÚNICO DE SAÚDE - SUS	3.758.067,20	3.758.067,20	2.642.853,11	70,32
Provenientes da União	3.748.067,20	3.748.067,20	1.992.853,11	53,17
Provenientes do Estado	0,00	0,00	650.000,00	0,00
Provenientes de Outros Municípios	0,00	0,00	0,00	0,00
Outras Receitas do SUS	10.000,00	10.000,00	0,00	0,00
TRANSFERÊNCIAS VOLUNTÁRIAS	100.000,00	100.000,00	0,00	0,00

RELATÓRIO RESUMIDO DA EXECUÇÃO ORÇAMENTÁRIA
 DEMONSTRATIVO DAS RECEITAS DE IMPOSTOS E
 DAS DESPESAS PRÓPRIAS COM SAÚDE
 ORÇAMENTOS FISCAL E DA SEGURIDADE SOCIAL
 2º bimestre de 2018 (Março a Abril)

DESPESAS CUSTEADAS COM RECURSOS VINCULADOS A PARCELA DO PERCENTUAL MÍNIMO QUE NÃO FOI APLICADA EM AÇÕES E SERVIÇOS DE EM EXERCÍCIOS ANTERIORES		0,00		0,00		0,00		0,00		0,00		0,00
TOTAL DAS DESPESAS COM NÃO COMPUTADAS (V)		3.770.817,20		3.759.300,85		2.644.086,76		70,33		2.644.086,76		70,33
TOTAL DAS DESPESAS COM AÇÕES E SERVIÇOS PÚBLICOS DE SAÚDE (VI)=(IV V)		2.455.650,93		3.167.167,28		-230.062,26		-7,26		-319.084,19		-10,07
PERCENTUAL DE APLICAÇÃO EM AÇÕES E SERVIÇOS PÚBLICOS DE SAÚDE SOBRE A RECEITAS DE IMPOSTOS												
LÍQ.E TRANSF.CONSTITUC.E LEGAIS - (VII*)=(VI(h ou i)/IIIB)*100 - LIMITE CONSTITUCIONAL 15%												-5,83
VALOR REFERENTE A DIFERENÇA ENTRE O VALOR EXECUTADO E O LIMITE MÍNIMO CONSTITUCIONAL (VI(h ou i) (15xIIIB)/100)												-1.140.556,82

EXECUÇÃO DE RESTOS A PAGAR NÃO PROCESSADOS COM DISPONIBILIDADE DE CAIXA		INSCRITOS		CANCELADOS/ PRESCRITOS		PAGOS		A PAGAR		PARCELA CONSIDERADA		NO LIMITE
Inscritos em 2017		0,00		0,00		0,00		0,00		0,00		0,00
Inscritos em 2016		0,00		0,00		0,00		0,00		0,00		0,00
Inscritos em 2015		0,00		0,00		0,00		0,00		0,00		0,00
Inscritos em 2014		0,00		0,00		0,00		0,00		0,00		0,00
Inscritos em exercicios anteriores a 2014		0,00		0,00		0,00		0,00		0,00		0,00
TOTAL (VIII)		0,00		0,00		0,00		0,00		0,00		0,00

CONTROLE DE RESTOS A PAGAR CANCELADOS OU PRESCRITOS PARA FINS DE APLICAÇÃO DA DISPONIBILIDADE DE CAIXA CONFORME Art 24, Par 1º, 2º		RESTOS A PAGAR CANCELADOS OU PRESCRITOS				
		SALDO INICIAL	DESPESAS CUSTEADAS NO EXERC.DE REFERENCIA	SALDO FINAL (NÃO APLICADO)		
Restos a pagar cancelados ou prescritos em 2018		0,00		0,00		0,00
Restos a pagar cancelados ou prescritos em 2017		0,00		0,00		0,00
Restos a pagar cancelados ou prescritos em 2016		0,00		0,00		0,00
Restos a pagar cancelados ou prescritos em 2015		0,00		0,00		0,00
Restos a pagar cancelados ou prescritos em exercicios anteriores a 2014		0,00		0,00		0,00
Total		0,00		0,00		0,00


RELATÓRIO RESUMIDO DA EXECUÇÃO ORÇAMENTÁRIA
 DEMONSTRATIVO DAS RECEITAS DE IMPOSTOS E
 DAS DESPESAS PRÓPRIAS COM SAÚDE
 ORÇAMENTOS FISCAL E DA SEGURIDADE SOCIAL
 2º bimestre de 2018 (Março a Abril)

CONTROLE DO VALOR REFERENTE AO PERCENTUAL MÍNIMO NÃO CUMPRIDO EM EXERCÍCIOS ANTERIORES PARA FINS DE APLICAÇÃO DOS RECURSOS VINCULADOS CONFORME ARTS 25 E 26	LIMITE NÃO CUMPRIDO			
	SALDO INICIAL	DESPESAS CUSTEADAS NO EXERC. DE REFERENCIA	SALDO FINAL (NÃO APLICADO)	
Restos a pagar cancelados ou prescritos em 2018	0,00	0,00	0,00	
Restos a pagar cancelados ou prescritos em 2017	0,00	0,00	0,00	
Restos a pagar cancelados ou prescritos em 2016	0,00	0,00	0,00	
Restos a pagar cancelados ou prescritos em 2015	0,00	0,00	0,00	
Restos a pagar cancelados ou prescritos em exercicios anteriores a 2014	0,00	0,00	0,00	
Total	0,00	0,00	0,00	

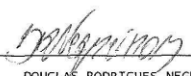
DESPESAS COM SAÚDE (por subfunção)	DOTAÇÃO INICIAL	DOTAÇÃO ATUALIZADA	DESPESAS EMPENHADAS		DESPESAS LIQUIDADAS	
			ATÉ O BIMESTRE (1)	% (1/total l)x100	ATÉ O BIMESTRE (m)	% (m/total m)x100
Atenção básica	2.152.200,00	2.542.200,00	749.442,37	31,05	714.544,15	30,73
Assistência hospitalar e ambulatorial	2.055.267,20	2.355.267,20	826.057,43	34,22	826.057,43	35,53
Suporte profilático e terapêutico	0,00	0,00	0,00	0,00	0,00	0,00
Vigilância sanitária	0,00	0,00	0,00	0,00	0,00	0,00
Vigilância epidemiológica	307.600,00	237.600,00	102.075,93	4,23	102.075,93	4,39
Alimentação e nutrição	9.000,00	9.000,00	0,00	0,00	0,00	0,00
Outras subfunções	1.702.400,93	1.782.400,93	736.448,77	30,51	682.325,06	29,35
TOTAL DE DESPESAS	6.226.468,13	6.926.468,13	2.414.024,50	100,00	2.325.002,57	100,00




RAVENNA FERNANDES GOMES MESQUITA LIMA
PREFEITA MUNICIPAL



MAIS CONTÁBIL - SOLUÇÕES EFICIENTES E I
CONTADOR CRC 1551



DOUGLAS RODRIGUES NEGREIROS
SECRETÁRIO MUN. DE PLAN. ADM. FINANÇAS



FRANCISCO CLEVES LINS LIMA
Controlador Geral do Município

RREO - Anexo 13 (Lei no. 11.079 de 30.12.2004, arts 22,25 e 28)

R\$ 1,00

IMPACTOS DAS CONTRATAÇÕES DE PPP	SALDO TOTAL EM		REGISTROS EFETUADOS EM 2018	
	31 DE DEZEMBRO DO			
	EXERCÍCIO ANTERIOR		No bimestre	Até o bimestre
TOTAL DE ATIVOS				
Ativos constituídos pela SPE				
TOTAL DE PASSIVOS				
Obrigações decorrentes de ativos constituídos pela SPE				
Provisões de PPP				
Outros passivos				
ATOS POTENCIAIS PASSIVOS				
Obrigações contratuais				
Riscos não Provisionados				
Garantias concedidas				
Outros Passivos Contingentes				


	EXERCÍCIO	EXERCÍCIO	<2019>	<2020>	<2021>	<2022>	<2023>	<2024>	<2025>	<2026>	<2027>
DESPESAS DE PPP	ANTERIOR	CORRENTE (2018)									
Do ente federado, exceto (A) - (I)											
Das estatais não dependentes (A)											
TOTAL DAS DESPESAS											
PPP A CONTRATAR (II)											
RECEITA CORRENTE LÍQUIDA (RCL) (III)	26.933.376,76	33.010.168,47									
TOTAL DAS DESPESAS CONSIDERADAS PARA O LIMITE (IV=I+II)											
TOTAL DAS DESPESAS/RCL(%) (V=IV/III)	0,00	0,00									

Nota:

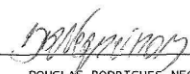
FONTE: SISTEMA: Aspec Informática - UNIDADE RESPONSÁVEL: Prefeitura Municipal de Catunda - DATA DA EMISSÃO: 30/05/2018 - HORA DA EMISSÃO: 21:29:12




RAVENNA FERNANDES GOMES MESQUITA LIMA
PREFEITA MUNICIPAL



MAIS CONTÁBIL - SOLUÇÕES EFICIENTES E I
CONTADOR CRC 1551



DOUGLAS RODRIGUES NEGREIROS
SECRETÁRIO MUN.DE PLAN. ADM. FINANÇAS



FRANCISCO CLÓVIS LINS LIMA
Controlador Geral do Município

LRF, Art 48, Anexo XIV

R\$ 1,00

BALANÇO ORÇAMENTÁRIO		Até o Bimestre
RECEITAS		
Previsão Inicial da Receita		31.476.180,00
Previsão Atualizada da Receita		31.476.180,00
Receitas Realizadas		14.533.647,14
Deficit Orçamentário		0,00
Saldos de Exercícios Anteriores (Utilizados para créditos Adicionais)		0,00
DESPESAS		
Dotação inicial		31.476.180,00
Créditos Adicionais		0,00
Dotação Atualizada		31.476.180,00
Despesas Empenhadas		9.615.359,36
Despesas Liquidadas		8.990.731,60
Despesas Pagas		7.950.106,22
Superavit Orçamentário		5.542.915,54
DESPESAS POR FUNÇÃO/SUBFUNÇÃO		
Despesas Empenhadas		9.615.359,36
Despesas Liquidadas		8.990.731,60
RECEITA CORRENTE LÍQUIDA - RCL		
Receita Corrente Líquida		33.010.168,47
RECEITAS E DESPESAS DOS REGIMES DE PREVIDÊNCIA		
Regime Geral de Previdência Social		
Receitas Previdenciárias Realizadas (I)		
Despesas Previdenciárias Liquidadas (II)		
Resultado Previdenciárias (III) = (I - II)		
Regime Próprio de Previdência dos Servidores		
Receitas Previdenciárias Realizadas (IV)		0,00
Despesas Previdenciárias Liquidadas (V)		0,00
Resultado Previdenciário (VI) = (IV - V)		0,00

RESULTADOS NOMINAL E PRIMÁRIO	Meta fixada no AMF da LDO (a)	Resultado apurado até o bimestre (b)	% em relação à meta (b/a)	
Resultado Nominal	0,00	5.641.736,30	0,00 %	
Resultado Primário	0,00	5.635.119,94	0,00 %	

RESTOS A PAGAR POR PODER E MINISTÉRIO PÚBLICO	Inscrição	Cancelamento Até o Bimestre	Pagamento Até o Bimestre	Saldo a Pagar
RESTOS A PAGAR PROCESSADOS	2.808.387,08	0,00	923.374,43	1.885.012,65
Poder Executivo	2.799.999,57	0,00	923.374,43	1.876.625,14
Poder Legislativo	8.387,51	0,00	0,00	8.387,51
Poder Judiciário	0,00	0,00	0,00	0,00
Ministério Público	0,00	0,00	0,00	0,00
RESTOS A PAGAR NÃO PROCESSADOS	727.908,58	0,00	485.338,61	242.569,97
Poder Executivo	727.908,58	0,00	485.338,61	242.569,97
Poder Legislativo	0,00	0,00	0,00	0,00
Poder Judiciário	0,00	0,00	0,00	0,00
Ministério Público	0,00	0,00	0,00	0,00
TOTAL	3.536.295,66	0,00	1.408.713,04	2.127.582,62

DESPESAS COM AÇÕES TÍPICAS DE MANUTENÇÃO E DESENVOLVIMENTO DO ENSINO	Valor Apurado Até o Bimestre	Limites Constitucionais Anuais	
		% Mínimo a Aplicar no Exercício	% Aplicado Até o Bimestre
Mínimo Anual de <18%/25%> das receitas de impostos na manutenção e Desenvolvimento do Ensino	989.913,52	25%	18,08
Mínimo Anual de 60% do FUNDEB na Remuneração do Magistério com Ensino Fundamental e Médio	2.997.097,78	60%	83,19
Mínimo Anual de 60% do FUNDEB na Remuneração do Magistério com Educ. Infantil e Ensino Fundamental	414.397,30	60%	11,50
Complementação da União ao FUNDEB	694.021,95	R\$4.500.000,00	15,42

PROJEÇÃO ATUARIAL DOS REGIMES DE PREVIDÊNCIA	EXERCÍCIO	10o. EXERCÍCIO	20o. EXERCÍCIO	35o. EXERCÍCIO
Regime Geral de Previdência Social				
Receitas Previdenciárias (I)				
Despesas Previdenciárias (II)				
Resultado Previdenciário (I - II)				
Regime Próprio de Previdência Social dos Servidores Públicos				
Receitas Previdenciárias (IV)	0,00	0,00	0,00	0,00
Despesas Previdenciárias (V)	0,00	0,00	0,00	0,00
Resultado Previdenciário (IV - V)	0,00	0,00	0,00	0,00

DESPESAS COM AÇÕES E SERVIÇOS PÚBLICOS DE SAÚDE	Limites Constitucionais Anuais		
	Valor Apurado		
	Até o Bimestre	% Mínimo a Aplicar no Exercício	% Aplicado Até o Bimestre
Despesas com Ações e Serviço Público de Saúde executadas com recursos de impostos	-319.084,19	15,00 %	-5,83 %


DESPESAS DE CARÁTER CONTINUADO DERIVADAS DE PPP	Valor Apurado no Exercício Corrente
Despesas de Caráter Continuo Derivadas de PPP	
Total das Despesas / RCL (%)	%




RAVENNA FERNANDES GOMES MESQUITA LIMA
PREFEITA MUNICIPAL



MAIS CONTÁBIL - SOLUÇÕES EFICIENTES E.I
CONTADOR CRC 1551



DOUGLAS RODRIGUES NEGREIROS
SECRETÁRIO MUN. DE PLAN. ADM. FINANÇAS



FRANCISCO CLEVES LINS LIMA
Controlador Geral do Município