



## GOVERNO MUNICIPAL DE CATUNDA

### EDITAL DE PUBLICAÇÃO

A Prefeita Municipal de Catunda - CE, no uso de suas atribuições que lhe são conferidas pela Lei Orgânica Municipal, e de conformidade com a determinação contida na Lei Complementar nº 101, de 04 de Maio de 2000 (Lei de Responsabilidade Fiscal), AUTORIZA a publicação mediante afixação na Secretaria da Prefeitura, Câmara Municipal, na mídia eletrônica, especificamente no site da Prefeitura Municipal de Catunda com o seguinte endereço na INTERNET: [www.catunda.ce.gov.br](http://www.catunda.ce.gov.br), e em demais locais de amplo acesso público, para divulgação nesta data do RREO - Relatório Resumido da Execução Orçamentária (arts. 52 e 53 Lei Complementar nº 101/2000) referente ao 4º BIMESTRE DE 2017. (JULHO E AGOSTO/2017)

Prefeitura Municipal de Catunda - CE, 29 de setembro de 2017.

RAVENNA FERNANDES GOMES MESQUITA LIMA  
PREFEITA MUNICIPAL

DOUGLAS NEGREIROS  
SECRETÁRIO DE ADMINISTRAÇÃO E FINANÇAS

MAIS CONTÁBIL  
CONTADOR CRC Nº 1551

FCO LENNON DE OLIVEIRA LOPES  
CONTROLADOR INTERNO



## GOVERNO MUNICIPAL DE CATUNDA

Ofício nº 128 /2017 - Catunda - CE, 29 de SETEMBRO de 2017.

DO: PREFEITO MUNICIPAL DE CATUNDA - CE

AO: PRESIDENTE DO TCM

ASSUNTO: Relatórios Digitalizados

Ref.: Relatórios da LRF

Senhor Presidente,

Em atendimento ao que preceitua os Artigos 52 e 53, da Lei Complementar nº. 101, de 04 de Maio de 2000 (Lei de Responsabilidade Fiscal) e em consonância com a Instrução Normativa nº. 01/2007 do T.C.M. estamos encaminhando a essa Egrégia Corte de Contas "Relatório Resumido da Execução Orçamentária", por meio magnético, referente ao 4º BIMESTRE DE 2017. (JULHO E AGOSTO/2017), que se faz acompanhar de:

1 - RREO - Relatório Resumido da Execução Orçamentária.

Período correspondente: 4º Bimestre de 2017 (JULHO E AGOSTO/2017)

1.1. Anexos que acompanham o RREO;

- Balanço orçamentário - receitas
- Balanço orçamentário - despesas
- Despesas por função e subfunção
- Demonstrativo das rec. e desp. previdenciárias
- Resultado nominal
- Resultado primário
- Receita corrente líquida
- Demonst. dos restos a pagar
- Demonst. das receitas e despesas com manutenção e desenv. do ensino
- Demonst. da receita de impostos e despesas próprias com saúde
- Operações de Crédito e Despesas de Capital
- Demonstrativo da Receita de alienação de ativos
- Demonstrativos das Parcerias Público Privadas
- Demonstrativo Simplificado do RREO

Sendo o que se apresenta para o momento, aproveitamos a oportunidade para reafirmar a Vossa Excelência, protestos de apreço e consideração.

Atenciosamente,

RAVENNA FERNANDES GOMES MESQUITA LIMA  
PREFEITA MUNICIPAL



DECLARAÇÃO

Em cumprimento ao art. 7º da Instrução Normativa do TCM nº 03/2000, DECLARO, para fins de prova junto a esse Órgão de Controle Externo, que o Município de Catunda - CE, publicou o RREO - Relatório Resumido da Execução Orçamentária referente ao 4º Bimestre de 2017, previsto na Lei de Responsabilidade Fiscal, conforme EDITAL DE PUBLICAÇÃO anexo.

Catunda - CE, 29 de SETEMBRO de 2017.

RAVENNA FERNANDES GOMES MESQUITA LIMA  
PREFEITA MUNICIPAL




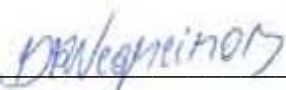
RELATÓRIO RESUMIDO DA EXECUÇÃO ORÇAMENTÁRIA - RREO


Em cumprimento ao que dispõe os artigos 52 e 53 da Lei Complementar nº 101, de 04 de maio de 2000 - Lei de Responsabilidade Fiscal, publicada no DOU em 05 de Maio de 2000, apresentamos o RREO - Relatório Resumido da Execução Orçamentária, relativo ao bimestre de JULHO E AGOSTO de 2017, contendo os dados com os respectivos comparativos e demonstrativos.

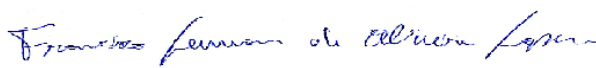
Os relatórios encontram-se à disposição no site [www.catunda.ce.gov.br](http://www.catunda.ce.gov.br)

Catunda - CE, 29 de SETEMBRO de 2017.

  
RAVENNA FERNANDES GOMES MESQUITA LIMA  
PREFEITA MUNICIPAL

  
DOUGLAS NEGREIROS  
SECRETÁRIO DE ADMINISTRAÇÃO E FINANÇAS

  
MAIS CONTÁBIL  
CONTADOR CRC Nº 1551


  
FCO LENNON DE OLIVEIRA LOPES  
CONTROLADOR INTERNO

ESTADO DO CEARÁ  
CÂMARA MUNICIPAL DE CATUNDA

DECLARAÇÃO

**DECLARO**, para fins de prova junto ao TCM, que a Prefeitura Municipal de **CATUNDA**, publicou por afixação no hall de entrada da Câmara Municipal de Catunda - CE, e locais de amplo acesso o RREO - Relatório Resumido da Execução Orçamentária ref. ao **4º BIMESTRE de 2017 (mês de JULHO e AGOSTO)**, previsto na Lei de Responsabilidade Fiscal, conforme EDITAL DE PUBLICAÇÃO em anexo:

Catunda – CE, 29 de Setembro de 2017.

  
RAIMUNDO DE PAIVA VIEIRA  
Presidente da Câmara Municipal

RREO - ANEXO 1 (LRF, Art 52, inciso I, alínea 'a' e 'b' do inciso II e § 1o.)

R\$ 1,00

RECEITAS ORÇAMENTÁRIAS	PREVISÃO INICIAL	PREVISÃO ATUALIZADA (a)	RECEITAS REALIZADAS				SALDO A REALIZAR (a c)
			NO BIMESTRE (b)	% b/a	ATÉ O BIMESTRE (c)	% c/a	
RECEITAS (exceto intra orçamentárias) (I)	30.859.000,00	30.859.000,00	4.713.099,76	15,27	17.493.157,46	56,69	13.365.842,54
RECEITAS CORRENTES	27.543.500,00	27.543.500,00	4.712.119,46	17,11	17.399.734,66	63,17	10.143.765,34
RECEITA TRIBUTÁRIA	469.200,00	469.200,00	12.053,07	2,57	96.292,86	20,52	372.907,14
Impostos	451.300,00	451.300,00	11.217,52	2,49	86.258,45	19,11	365.041,55
Taxas	17.900,00	17.900,00	835,55	4,67	10.034,41	56,06	7.865,59
RECEITA DE CONTRIBUIÇÕES	210.000,00	210.000,00	18.160,60	8,65	23.863,51	11,36	186.136,49
Contribuição para o custeio do serviço de iluminação pública	210.000,00	210.000,00	18.160,60	8,65	23.863,51	11,36	186.136,49
RECEITA PATRIMONIAL	30.000,00	30.000,00	6.659,84	22,20	71.192,90	237,31	-41.192,90
Receitas de valores mobiliários	30.000,00	30.000,00	6.659,84	22,20	71.192,90	237,31	-41.192,90
TRANSFERÊNCIAS CORRENTES	26.308.060,00	26.308.060,00	4.675.245,95	17,77	17.207.523,88	65,41	9.100.536,12
Transferências intergovernamentais	26.278.060,00	26.278.060,00	4.675.245,95	17,79	17.207.523,88	65,48	9.070.536,12
Transferências de convênios	30.000,00	30.000,00	0,00	0,00	0,00	0,00	30.000,00
OUTRAS RECEITAS CORRENTES	526.240,00	526.240,00	0,00	0,00	861,51	0,16	525.378,49
Multa e juros de mora	800,00	800,00	0,00	0,00	861,51	107,69	-61,51
Indenizações e restituições	525.000,00	525.000,00	0,00	0,00	0,00	0,00	525.000,00
Receita da dívida ativa	440,00	440,00	0,00	0,00	0,00	0,00	440,00
RECEITAS DE CAPITAL	3.315.500,00	3.315.500,00	980,30	0,03	93.422,80	2,82	3.222.077,20
TRANSFERÊNCIAS DE CAPITAL	3.315.500,00	3.315.500,00	980,30	0,03	93.422,80	2,82	3.222.077,20
Transferências intergovernamentais	38.500,00	38.500,00	0,00	0,00	59.100,00	153,51	-20.600,00
Transferências de convênios	3.277.000,00	3.277.000,00	980,30	0,03	34.322,80	1,05	3.242.677,20
RECEITAS (intra orçamentárias) (II)	0,00	0,00	0,00	0,00	0,00	0,00	0,00
<b>SUBTOTAL DAS RECEITAS (III) = (I + II)</b>	<b>30.859.000,00</b>	<b>30.859.000,00</b>	<b>4.713.099,76</b>	<b>15,27</b>	<b>17.493.157,46</b>	<b>56,69</b>	<b>13.365.842,54</b>
OPERAÇÕES DE CRÉDITO / REFINANCIAMENTO (IV)							
OPERAÇÕES DE CRÉDITO INTERNAS							
Para refinanciamento da dívida mobiliária							
Para refinanciamento da dívida contratual							
OPERAÇÕES DE CRÉDITO EXTERNAS							
Para refinanciamento da dívida mobiliária							
Para refinanciamento da dívida contratual							



Dívida mobiliária											
Outras dívidas											
SUBTOTAL COM REFINANCIAMENTO (XII)=(X+XI)	30.859.000,00	30.859.000,00	4.546.721,31	17.723.228,52	13.135.771,48	4.125.063,68	17.215.161,97	13.643.838,03	16.410.441,18	508.066,55	
SUPERAVIT (XIII)	-	-	-	-	-	-	277.995,49	-	-	-	
TOTAL (XIV)=(XII+XIII)	30.859.000,00	30.859.000,00	4.546.721,31	17.723.228,52	13.135.771,48	4.125.063,68	17.493.157,46	13.643.838,03	16.410.441,18	508.066,55	
Reserva do RPPS	0,00	0,00	0,00	0,00	0,00	0,00	0,00	0,00	0,00	0,00	

RECEITAS ORÇAMENTÁRIAS	PREVISÃO INICIAL	PREVISÃO ATUALIZADA (a)	RECEITAS REALIZADAS				SALDO A REALIZAR (a c)
			NO BIMESTRE (b)	% b/a	ATÉ O BIMESTRE (c)	% c/a	
RECEITAS (intra orçamentárias) (II)	0,00	0,00	0,00	0,00	0,00	0,00	
RECEITAS CORRENTES	0,00	0,00	0,00	0,00	0,00	0,00	
RECEITAS DE CAPITAL	0,00	0,00	0,00	0,00	0,00	0,00	

DESPESAS INTRA ORÇAMENTÁRIAS	DOTAÇÃO INICIAL (d)	DOTAÇÃO ATUALIZADA (e)	DESPESAS EMPENHADAS		SALDO (g)=(e f)	DESPESAS LIQUIDADAS		SALDO (i)=(e h)	DESPESAS PAGAS ATÉ O BIMESTRE (j)	INSCRITAS EM RESTOS A PAGAR NÃO PROCESSADOS (k)
			NO BIMESTRE	ATÉ O BIMESTRE (f)		NO BIMESTRE	ATÉ O BIMESTRE (h)			
DESPESAS (intra orçamentárias)(IX)	0,00	0,00	0,00	0,00	0,00	0,00	0,00	0,00	0,00	0,00
DESPESAS CORRENTES	0,00	0,00	0,00	0,00	0,00	0,00	0,00	0,00	0,00	0,00
DESPESAS DE CAPITAL	0,00	0,00	0,00	0,00	0,00	0,00	0,00	0,00	0,00	0,00

FONTE: SISTEMA: Aspec Informática - UNIDADE RESPONSÁVEL: Prefeitura Municipal de Catunda - DATA DA EMISSÃO: 29/09/2017 - HORA DA EMISSÃO: 18:13:43

Notas: (\*) - No modelo da STN inexistente coluna para reduções de dotação. Por este motivo, as reduções foram deduzidas na própria coluna de 'Créditos adicionais', motivo pelo qual esta coluna poderá conter valores negativos, não sendo portanto nenhum erro ser exibido valores negativos na coluna 'Créditos adicionais'.



RELATÓRIO RESUMIDO DA EXECUÇÃO ORÇAMENTÁRIA  
BALANÇO ORÇAMENTÁRIO  
ORÇAMENTOS FISCAL E DA SEGURIDADE SOCIAL  
4º bimestre de 2017 (Julho a Agosto)



RAVENNA FERNANDES GOMES MESQUITA LIMA  
PREFEITA MUNICIPAL



MAIS CONTÁBIL  
Assessoria Contábil



DOUGLAS RODRIGUES NEGREIROS  
SECRETÁRIO MUN.DE PLAN. ADM. FINANÇAS



FCO LENNON DE OLIVEIRA LOPES  
DIRETOR DE COMPRAS E CONTROLE INTERNO


FUNÇÃO / SUBFUNÇÃO	DOTAÇÃO INICIAL	DOTAÇÃO ATUALIZADA	DESPESAS EMPENHADAS			SALDO (c) = (a b)	DESPESAS LIQUIDADAS			SALDO (e) = (a d)	INSCRITAS EM RESTOS A PAGAR NÃO PROCESSADOS (f)
			NO BIMESTRE	ATÉ O BIMESTRE (b)	%(b/total b)		NO BIMESTRE	ATÉ O BIMESTRE (d)	%(d/total d)		
DESPESAS (EXCETO INTRA ORÇAMENTARIAS) (I)	30.859.000,00	30.859.000,00	4.546.721,31	17.723.228,52	100,00	13.135.771,48	4.125.063,68	17.215.161,97	100,00	13.643.838,03	508.066,55
LEGISLATIVA	1.127.680,00	1.127.680,00	0,00	0,00	0,00	1.127.680,00	0,00	0,00	0,00	1.127.680,00	0,00
Ação Legislativa	1.127.680,00	1.127.680,00	0,00	0,00	0,00	1.127.680,00	0,00	0,00	0,00	1.127.680,00	0,00
ADMINISTRAÇÃO	3.612.140,00	3.562.140,00	445.271,14	2.016.831,53	11,38	1.545.308,47	442.332,40	1.971.352,90	11,45	1.590.787,10	45.478,63
Administração Geral	3.612.140,00	3.562.140,00	445.271,14	2.016.831,53	11,38	1.545.308,47	442.332,40	1.971.352,90	11,45	1.590.787,10	45.478,63
ASSISTÊNCIA SOCIAL	1.816.960,00	1.923.260,00	248.481,64	757.313,24	4,27	1.165.946,76	238.112,61	746.047,52	4,33	1.177.212,48	11.265,72
Assistência ao Idoso	73.000,00	73.000,00	0,00	0,00	0,00	73.000,00	0,00	0,00	0,00	73.000,00	0,00
Assistência à Criança e ao A	75.000,00	75.000,00	0,00	0,00	0,00	75.000,00	0,00	0,00	0,00	75.000,00	0,00
Assistência Comunitária	1.661.960,00	1.768.260,00	248.481,64	757.313,24	4,27	1.010.946,76	238.112,61	746.047,52	4,33	1.022.212,48	11.265,72
Fomento ao Trabalho	7.000,00	7.000,00	0,00	0,00	0,00	7.000,00	0,00	0,00	0,00	7.000,00	0,00
SAÚDE	5.795.360,00	6.947.360,00	934.234,25	4.180.085,42	23,59	2.767.274,58	684.279,13	3.895.688,25	22,63	3.051.671,75	284.397,17
Administração Geral	1.110.600,00	1.367.600,00	217.943,09	1.023.748,37	5,78	343.851,63	217.537,97	1.016.171,70	5,90	351.428,30	7.576,67
Atenção Básica	2.706.960,00	2.838.960,00	252.848,42	1.330.650,50	7,51	1.508.309,50	252.848,42	1.303.380,00	7,57	1.535.580,00	27.270,50
Assistência Hospitalar e Amb	1.635.800,00	2.533.800,00	461.981,14	1.824.224,95	10,29	709.575,05	212.431,14	1.574.674,95	9,15	959.125,05	249.550,00
Vigilância Epidemiológica	333.000,00	198.000,00	1.461,60	1.461,60	0,01	196.538,40	1.461,60	1.461,60	0,01	196.538,40	0,00
Alimentação e Nutrição	9.000,00	9.000,00	0,00	0,00	0,00	9.000,00	0,00	0,00	0,00	9.000,00	0,00
EDUCAÇÃO	13.526.460,00	13.051.071,43	2.507.385,54	8.704.933,96	49,12	4.346.137,47	2.348.990,80	8.538.008,93	49,60	4.513.062,50	166.925,03
Administração Geral	260.000,00	402.000,00	85.846,80	232.758,52	1,31	169.241,48	85.960,65	232.435,47	1,35	169.564,53	323,05
Alimentação e Nutrição	82.700,00	82.700,00	28.827,34	31.728,58	0,18	50.971,42	28.827,34	31.728,58	0,18	50.971,42	0,00
Ensino Fundamental	9.056.100,00	9.068.711,43	2.064.102,85	7.162.924,44	40,42	1.905.786,99	1.905.594,26	6.996.322,46	40,64	2.072.388,97	166.601,98
Ensino Médio	11.100,00	100.100,00	0,00	94.475,31	0,53	5.624,69	0,00	94.475,31	0,55	5.624,69	0,00
Educação Infantil	2.187.960,00	1.957.960,00	208.938,19	766.486,78	4,32	1.191.473,22	208.938,19	766.486,78	4,45	1.191.473,22	0,00
Educação de Jovens e Adultos	1.285.600,00	986.600,00	119.670,36	416.560,33	2,35	570.039,67	119.670,36	416.560,33	2,42	570.039,67	0,00
Educação Especial	243.000,00	243.000,00	0,00	0,00	0,00	243.000,00	0,00	0,00	0,00	243.000,00	0,00
Educação Básica	400.000,00	210.000,00	0,00	0,00	0,00	210.000,00	0,00	0,00	0,00	210.000,00	0,00
CULTURA	798.800,00	837.800,00	46.589,33	416.724,50	2,35	421.075,50	46.589,33	416.724,50	2,42	421.075,50	0,00
Difusão Cultural	791.800,00	830.800,00	46.589,33	416.724,50	2,35	414.075,50	46.589,33	416.724,50	2,42	414.075,50	0,00
Turismo	7.000,00	7.000,00	0,00	0,00	0,00	7.000,00	0,00	0,00	0,00	7.000,00	0,00

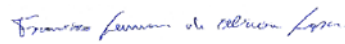
FUNÇÃO / SUBFUNÇÃO	DOTAÇÃO INICIAL	DOTAÇÃO ATUALIZADA	DESPESAS EMPENHADAS			SALDO (c) = (a b)	DESPESAS LIQUIDADAS			SALDO (e) = (a d)	INSCRITAS EM RESTOS A PAGAR NÃO PROCESSADOS (f)
			NO BIMESTRE	ATÉ O BIMESTRE (b)	%(b/total) b)		NO BIMESTRE	ATÉ O BIMESTRE (d)	%(d/total) d)		
URBANISMO	2.279.700,00	2.143.788,57	323.703,53	1.423.057,39	8,03	720.731,18	323.703,53	1.423.057,39	8,27	720.731,18	0,00
Administração Geral	918.100,00	852.488,57	130.354,62	597.240,61	3,37	255.247,96	130.354,62	597.240,61	3,47	255.247,96	0,00
Infra Estrutura Urbana	600.000,00	424.700,00	0,00	231.660,89	1,31	193.039,11	0,00	231.660,89	1,35	193.039,11	0,00
Serviços Urbanos	709.000,00	814.000,00	193.348,91	594.155,89	3,35	219.844,11	193.348,91	594.155,89	3,45	219.844,11	0,00
Energia Elétrica	52.600,00	52.600,00	0,00	0,00	0,00	52.600,00	0,00	0,00	0,00	52.600,00	0,00
SANEAMENTO	210.000,00	25.000,00	0,00	0,00	0,00	25.000,00	0,00	0,00	0,00	25.000,00	0,00
Saneamento Básico Urbano	180.000,00	22.000,00	0,00	0,00	0,00	22.000,00	0,00	0,00	0,00	22.000,00	0,00
Recursos Hídricos	30.000,00	3.000,00	0,00	0,00	0,00	3.000,00	0,00	0,00	0,00	3.000,00	0,00
GESTÃO AMBIENTAL	15.000,00	15.000,00	0,00	0,00	0,00	15.000,00	0,00	0,00	0,00	15.000,00	0,00
Controle Ambiental	15.000,00	15.000,00	0,00	0,00	0,00	15.000,00	0,00	0,00	0,00	15.000,00	0,00
AGRICULTURA	658.900,00	472.900,00	35.441,28	199.085,42	1,12	273.814,58	35.441,28	199.085,42	1,16	273.814,58	0,00
Administração Geral	329.600,00	353.600,00	29.805,78	165.272,42	0,93	188.327,58	29.805,78	165.272,42	0,96	188.327,58	0,00
Abastecimento	269.000,00	59.000,00	0,00	0,00	0,00	59.000,00	0,00	0,00	0,00	59.000,00	0,00
Promoção da Produção Agropec	60.300,00	60.300,00	5.635,50	33.813,00	0,19	26.487,00	5.635,50	33.813,00	0,20	26.487,00	0,00
TRANSPORTE	112.000,00	17.000,00	0,00	0,00	0,00	17.000,00	0,00	0,00	0,00	17.000,00	0,00
Transporte Rodoviário	112.000,00	17.000,00	0,00	0,00	0,00	17.000,00	0,00	0,00	0,00	17.000,00	0,00
DESPORTO E LAZER	306.000,00	136.000,00	5.614,60	25.197,06	0,14	110.802,94	5.614,60	25.197,06	0,15	110.802,94	0,00
Desporto Comunitário	306.000,00	136.000,00	5.614,60	25.197,06	0,14	110.802,94	5.614,60	25.197,06	0,15	110.802,94	0,00
RESERVA DE CONTINGÊNCIA	600.000,00	600.000,00	0,00	0,00	0,00	600.000,00	0,00	0,00	0,00	600.000,00	0,00
Reserva de Contingência	600.000,00	600.000,00	0,00	0,00	0,00	600.000,00	0,00	0,00	0,00	600.000,00	0,00
DESPESAS (INTRA ORÇAMENTARIAS) (II)	0,00	0,00	0,00	0,00	0,00	0,00	0,00	0,00	0,00	0,00	0,00
TOTAL (III) = (I + II)	30.859.000,00	30.859.000,00	4.546.721,31	17.723.228,52	100,00	13.135.771,48	4.125.063,68	17.215.161,97	100,00	13.643.838,03	508.066,55

FUNÇÃO / SUBFUNÇÃO	DOTAÇÃO INICIAL	DOTAÇÃO ATUALIZADA	DESPESAS EMPENHADAS			SALDO (c) = (a b)	DESPESAS LIQUIDADAS			SALDO (e) = (a d)	INSCRITAS EM RESTOS A PAGAR NÃO PROCESSADOS
			NO BIMESTRE	ATÉ O BIMESTRE (b)	(b/total  b)		NO BIMESTRE	ATÉ O BIMESTRE (d)	(d/total  d)		
		(a)									(f)

  
 RAVENNA FERNANDES GOMES MESQUITA LIMA  
 PREFEITA MUNICIPAL

  
 MARIA CONTÁBIL  
 Assessoria Contábil

  
 DOUGLAS RODRIGUES NEGREIROS  
 SECRETÁRIO MUN. DE PLAN. ADM. FINANÇAS

  
 FCO LENNON DE OLIVEIRA LOPES  
 DIRETOR DE COMPRAS E CONTROLE INTERNO



ESPECIFICAÇÃO	EVOLUÇÃO DA RECEITA REALIZADA NOS ÚLTIMOS 12 MESES						
	Set/2016	Out/2016	Nov/2016	Dez/2016	Jan/2017	Fev/2017	Mar/2017
RECEITAS CORRENTES (I)	2.120.456,15	2.454.292,06	3.349.601,84	4.650.510,86	2.128.045,85	2.867.002,39	2.213.470,12
Receita tributária	28.152,31	50.689,89	62.821,38	97.874,31	8.502,77	14.114,61	6.411,54
IPTU	2.079,18	381,90	118,67	0,00	16,23	0,00	0,00
ISS	8.261,12	10.565,46	5.702,19	21.235,95	5.486,34	8.934,27	4.820,63
ITBI	2.595,38	280,00	500,00	160,00	200,00	1.770,00	1.100,00
IRRF	14.965,79	39.264,55	56.243,41	76.323,52	5,98	51,84	0,00
Outras receitas tributárias	250,84	197,98	257,11	154,84	2.794,22	3.358,50	490,91
Receita de contribuições	15.554,88	17.071,85	1.428,69	1.133,93	3.521,72	0,00	744,81
Receita patrimonial	6.212,90	5.647,30	7.736,30	8.066,96	11.430,45	14.875,90	21.991,86
Transferências correntes	2.029.532,45	2.346.878,19	3.154.167,88	4.459.485,01	2.104.303,74	2.837.724,71	2.184.034,74
Cota parte do FPM	618.413,92	750.689,56	1.369.622,53	2.141.052,53	909.335,84	1.165.744,06	730.410,09
Cota parte do ICMS	393.768,52	389.069,60	413.989,82	404.311,54	365.354,92	172.798,17	423.601,89
Cota parte do IPVA	2.116,59	3.271,13	4.121,09	2.042,48	23.186,87	33.895,43	13.048,99
Cota parte do ITR	603,76	588,03	37,84	85,83	0,00	43,34	38,45
Transferências da LC 87/96	1.219,30	1.219,30	1.219,30	1.219,30	1.943,23	1.004,61	1.004,61
Transferências da LC 61/89	1.147,66	1.213,00	1.267,67	1.348,67	1.107,61	1.028,87	808,50
Transferências do Fundeb	647.448,58	685.488,44	897.166,40	1.392.748,58	631.486,57	1.262.540,81	796.366,79
Outras transferências correntes	364.814,12	515.339,13	466.743,23	516.676,08	171.888,70	200.669,42	218.755,42
Outras receitas correntes	41.003,61	34.004,83	123.447,59	83.950,65	287,17	287,17	287,17
DEDUÇÕES (II)	203.453,96	229.210,09	358.051,64	412.982,84	260.186,11	274.902,55	233.782,47
Ded. de receita para formação do Fundeb	203.453,96	229.210,09	358.051,64	412.982,84	260.186,11	274.902,55	233.782,47
RECEITA CORRENTE LÍQUIDA (III)=(I - II)	1.917.002,19	2.225.081,97	2.991.550,20	4.237.528,02	1.867.859,74	2.592.099,84	1.979.687,65

ESPECIFICAÇÃO	EVOLUÇÃO DA RECEITA REALIZADA NOS ÚLTIMOS 12 MESES					TOTAL	PREVISÃO
	Abr/2017	Mai/2017	Jun/2017	Jul/2017	Ago/2017	(ÚLTIMOS 12 MESES)	ATUALIZADA EXERCÍCIO
RECEITAS CORRENTES (I)	2.256.586,74	2.350.899,49	2.395.818,48	2.407.146,21	2.759.035,48	31.952.865,67	30.754.440,00
Receita tributária	18.994,90	16.589,96	19.626,01	6.390,08	5.662,99	335.830,75	469.200,00
IPTU	0,00	96,56	18,00	0,00	0,00	2.710,54	8.000,00
ISS	16.690,55	16.493,40	3.373,58	3.781,81	4.942,51	110.287,81	110.000,00
ITBI	260,00	0,00	90,64	1.973,20	520,00	9.449,22	7.300,00
IRRF	0,00	0,00	15.632,91	0,00	0,00	202.488,00	326.000,00
Outras receitas tributárias	2.044,35	0,00	510,88	635,07	200,48	10.895,18	17.900,00
Receita de contribuições	0,00	882,67	553,71	1.713,06	16.447,54	59.052,86	210.000,00
Receita patrimonial	7.119,74	5.258,88	3.856,23	5.344,67	1.315,17	98.856,36	30.000,00
Transferências correntes	2.230.472,10	2.328.167,98	2.371.782,53	2.393.698,40	2.735.609,78	31.175.857,51	29.519.000,00
Cota parte do FPM	880.019,99	998.230,76	920.085,00	1.187.971,41	805.910,17	12.477.485,86	11.300.000,00
Cota parte do ICMS	301.039,43	311.406,82	309.737,55	376.604,18	364.331,22	4.226.013,66	4.600.000,00
Cota parte do IPVA	13.818,64	19.281,06	15.652,25	4.317,68	4.308,11	139.060,32	130.000,00
Cota parte do ITR	34,27	13,42	38,04	171,91	51,77	1.706,66	700,00
Transferências da LC 87/96	1.004,61	1.004,61	1.004,61	1.004,61	1.004,61	13.852,70	10.000,00
Transferências da LC 61/89	976,25	916,00	920,99	1.034,60	968,15	12.737,97	14.000,00
Transferências do Fundeb	741.390,65	788.450,96	766.361,70	563.545,17	751.634,23	9.924.628,88	10.000.000,00
Outras transferências correntes	292.188,26	208.864,35	357.982,39	259.048,84	807.401,52	4.380.371,46	3.464.300,00
Outras receitas correntes	0,00	0,00	0,00	0,00	0,00	283.268,19	526.240,00
DEDUÇÕES (II)	239.378,54	266.170,47	249.787,73	218.747,06	235.315,17	3.181.968,63	3.210.940,00
Ded. de receita para formação do Fundeb	239.378,54	266.170,47	249.787,73	218.747,06	235.315,17	3.181.968,63	3.210.940,00
RECEITA CORRENTE LÍQUIDA (III)=(I - II)	2.017.208,20	2.084.729,02	2.146.030,75	2.188.399,15	2.523.720,31	28.770.897,04	27.543.500,00




---

RAVENNA FERNANDES GOMES MESQUITA LIMA  
PREFEITA MUNICIPAL



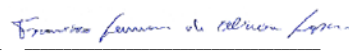
---

MAIS CONTÁBIL  
Assessoria Contábil



---

DOUGLAS RODRIGUES NEGREIROS  
SECRETÁRIO MUN.DE PLAN. ADM. FINANÇAS



---

Fco LENNON DE OLIVEIRA LOPES  
DIRETOR DE COMPRAS E CONTROLE INTERNO





RREO - ANEXO 5 (LRF, Art. 53, inciso III)

R\$ 1,00

DÍVIDA FISCAL LÍQUIDA	S A L D O S		
	EM	EM	EM
	31/DEZ/2016 (a)	MAI/17 a JUN/17 (b)	JUL/17 a AGO/17 (c)
DÍVIDA CONSOLIDADA (I)	11.733.627,93	11.669.433,89	11.669.433,89
DEDUÇÕES (II)	533.780,20	779.361,58	1.028.528,98
Disponibilidade de caixa	0,00	0,00	207.963,52
Disponibilidade de caixa bruta	1.747.150,43	869.275,72	1.735.174,62
( ) Restos a pagar processados (exceto precatórios)	2.317.643,64	1.527.211,10	1.527.211,10
Demais haveres financeiros	533.780,20	779.361,58	820.565,46
DÍVIDA CONSOLIDADA LÍQUIDA (III) = (I - II)	11.199.847,73	10.890.072,31	10.640.904,91
RECEITAS DE PRIVATIVAÇÕES (IV)	0,00	0,00	0,00
PASSIVOS RECONHECIDOS (V)	114.005,14	60.895,24	60.895,24
DÍVIDA FISCAL LÍQUIDA (VI) = (III + IV - V)	11.085.842,59	10.829.177,07	10.580.009,67
RESULTADO NOMINAL	PERÍODO DE REFERÊNCIA		
	NO BIMESTRE	ATÉ BIMESTRE	
	(c b)	(c a)	
VALOR	-249.167,40	-505.832,92	
DISCRIMINAÇÃO DA META FISCAL	VALOR CORRENTE		
META DO RESULTADO NOMINAL FIXADA NO ANEXO DE METAS FISCAIS DA LDO PARA O EXERCÍCIO DE REFERÊNCIA	0,00		


FONTE: SISTEMA: Aspec Informática - UNIDADE RESPONSÁVEL: Prefeitura Municipal de Catunda - DATA DA EMISSÃO: 29/09/2017 - HORA DA EMISSÃO: 18:14:45

Nota - O valor do item 'II' somente será preenchido se for positivo.




---

RAVENNA FERNANDES GOMES MESQUITA LIMA  
PREFEITA MUNICIPAL



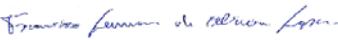
---

MARIA CONTÁBIL  
Assessoria Contábil



---

DOUGLAS RODRIGUES NEGREIROS  
SECRETÁRIO MUN. DE PLAN. ADM. FINANÇAS



---

Fco LENNON DE OLIVEIRA LOPES  
DIRETOR DE COMPRAS E CONTROLE INTERNO



RREO - ANEXO 6 (LRF, Art 53, inciso III)

R\$ 1,00

RECEITAS PRIMÁRIAS	PREVISÃO ATUALIZADA	RECEITAS REALIZADAS	
		ATÉ O	ATÉ O BIMESTRE
		BIMESTRE	ANO ANTERIOR
RECEITAS PRIMÁRIAS CORRENTES (I)	27.513.500,00	17.328.541,76	17.746.062,73
Receita tributária	469.200,00	96.292,86	233.321,03
IPTU	8.000,00	130,79	12.518,45
ISS	110.000,00	64.523,09	50.007,20
ITBI	7.300,00	5.913,84	6.837,75
IRRF	326.000,00	15.690,73	155.001,82
Outras receitas tributárias	17.900,00	10.034,41	8.955,81
Receita de contribuições	210.000,00	23.863,51	130.762,40
Outras receitas de contribuição	210.000,00	23.863,51	130.762,40
Receita patrimonial líquida	0,00	0,00	0,00
Receita patrimonial	30.000,00	71.192,90	101.711,38
( ) Aplicações financeiras	30.000,00	71.192,90	101.711,38
Transferências correntes	26.308.060,00	17.207.523,88	17.071.323,27
Cota parte do FPM	9.040.000,00	6.173.639,83	5.587.589,48
Cota parte do ICMS	3.680.000,00	2.101.457,74	2.329.701,88
Cota parte do IPVA	104.000,00	100.873,42	84.606,23
Convênios	30.000,00	0,00	0,00
Outras transferências correntes	13.454.060,00	8.831.552,89	9.069.425,68
Demais receitas correntes	526.240,00	861,51	310.656,03
Dívida ativa	440,00	0,00	1.941,47
Diversas receitas correntes	525.800,00	861,51	308.714,56
RECEITAS DE CAPITAL (II)	3.315.500,00	93.422,80	144.603,81
Operações de crédito (III)	0,00	0,00	0,00
Amortização de empréstimos (IV)	0,00	0,00	0,00
Alienação de bens (V)	0,00	0,00	0,00
Transferências de capital	3.315.500,00	93.422,80	144.603,81
Convênios	3.277.000,00	34.322,80	0,00
Outras transferências de capital	38.500,00	59.100,00	144.603,81
RECEITAS PRIMÁRIAS DE CAPITAL (VI)= (II - III - IV - V)	3.315.500,00	93.422,80	144.603,81
RECEITA PRIMÁRIA TOTAL (VII)= (I + IV)	30.829.000,00	17.421.964,56	17.890.666,54

DESPESAS PRIMÁRIAS	DOTAÇÃO	DESPESAS EMPENHADAS		DESPESAS LIQUIDADAS		
		ATUALIZADA	ATÉ O BIMESTRE	ATÉ O BIMESTRE	ATÉ O BIMESTRE	ATÉ O BIMESTRE
			EXERCÍCIO ATUAL	EXERCÍCIO ANTERIOR	EXERCÍCIO ATUAL	EXERCÍCIO ANTERIOR
DESPESAS CORRENTES (VIII)	27.354.088,57	17.056.245,63	24.948.326,86	16.695.989,08	15.524.171,84	
Pessoal e encargos sociais	15.664.588,57	11.552.283,11	14.852.628,36	11.552.283,11	9.715.811,13	
Juros e encargos da dívida (IX)	0,00	0,00	0,00	0,00	0,00	
Outras despesas correntes	11.689.500,00	5.503.962,52	10.095.698,50	5.143.705,97	5.808.360,71	
DESPESAS PRIMÁRIAS CORRENTES (X) = (VIII - IX)	27.354.088,57	17.056.245,63	24.948.326,86	16.695.989,08	15.524.171,84	
DESPESAS DE CAPITAL (XI)	2.904.911,43	666.982,89	3.628.884,55	519.172,89	2.216.096,90	
Investimentos	2.507.811,43	598.941,35	3.345.672,31	451.131,35	2.021.174,06	
Inversões financeiras	0,00	0,00	0,00	0,00	0,00	
Concessão de empréstimos (XII)	0,00	0,00	0,00	0,00	0,00	
Aquisição de título de capital já integralizado(XIII)	0,00	0,00	0,00	0,00	0,00	
Amortização de dívida (XIV)	397.100,00	68.041,54	283.212,24	68.041,54	194.922,84	
DESPESAS PRIMÁRIAS DE CAPITAL (XV) = (XI - XII - XIII - XIV)	2.507.811,43	598.941,35	3.345.672,31	451.131,35	2.021.174,06	
Reserva de contingência (XVI)	600.000,00	0,00	0,00	0,00	0,00	
Reserva do RPPS (XVII)	0,00	0,00	0,00	0,00	0,00	
DESPESA PRIMÁRIA TOTAL (XVIII)=(X + XV + XVI + XVII)	30.461.900,00	17.655.186,98	28.293.999,17	17.147.120,43	17.545.345,90	
RESULTADO PRIMÁRIO (XIX) = (VII - XVIII)	367.100,00	-	-	274.844,13	345.320,64	
SALDOS DE EXERCÍCIOS ANTERIORES	-	-	-	-	-	

DISCRIMINAÇÃO DA META FISCAL	VALOR CORRENTE
META DE RESULTADO PRIMÁRIO FIXADA NO ANEXO DE METAS FISCAIS DA LDO PARA O EXERCÍCIO DE REFERÊNCIA	0,00




---

RAVENNA FERNANDES GOMES MESQUITA LIMA  
PREFEITA MUNICIPAL



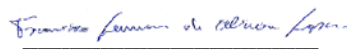
---

MAFS CONTÁBIL  
Assessoria Contábil



---

DOUGLAS RODRIGUES NEGREIROS  
SECRETÁRIO MUN.DE PLAN. ADM. FINANÇAS



---

FCO LENNON DE OLIVEIRA LOPES  
DIRETOR DE COMPRAS E CONTROLE INTERNO





Ceará  
 Governo Municipal de Catunda  
 Pag.: 0001  
 Consolidado

RELATÓRIO RESUMIDO DA EXECUÇÃO ORÇAMENTÁRIO  
 DEMONSTRATIVO DOS RESTOS A PAGAR

POR PODER E ÓRGÃO  
 ORÇAMENTOS FISCAL E DA SEGURIDADE SOCIAL  
 4º bimestre de 2017 (Julho a Agosto)

RREO - ANEXO 7 (LRF, Art 53, inciso V)

R\$ 1,00

PODER / ÓRGÃO	RESTOS A PAGAR PROCESSADOS E NÃO PROCESSADOS				
	LIQUIDADOS EM EXERCÍCIOS ANTERIORES				
	INSCRITOS				
	EM EXERCÍCIOS ANTERIORES	EM 31 DE DEZ. EXERC. ANTERIOR	PAGOS	CANCELADOS	SALDO
(a)	(b)	(c)	(d)	(e)=(a+b) (c+d)	
RESTOS A PAGAR (EXCETO					
INTRA ORÇAMENTÁRIO (I)	503.431,44	1.814.212,20	790.432,54	0,00	1.527.211,10
Executivo	495.043,93	1.814.212,20	790.432,54	0,00	1.518.823,59
2012-SECRETARIA DE SAUDE	113.549,64	0,00	0,00	0,00	113.549,64
2012-SECRETARIA DE TRAB E ACAO SOCIAL	7.437,00	0,00	0,00	0,00	7.437,00
2013-Gabinete do Prefeito	1.500,00	0,00	0,00	0,00	1.500,00
2013-Sec. de Planejamento e Adm. Pública	10.928,70	0,00	0,00	0,00	10.928,70
2013-Sec. de Obras e Serv. Públicos	0,02	0,00	0,00	0,00	0,02
2013-Secretaria de Agricultura	10.920,00	0,00	0,00	0,00	10.920,00
2013-Secretaria de Saúde	4.935,12	0,00	0,00	0,00	4.935,12
2013-Secretaria de Trab. e Ação Social	1.066,64	0,00	0,00	0,00	1.066,64
2013-Sec. de Educação - Fundeb	2.594,49	0,00	0,00	0,00	2.594,49
2013-Sec. de Educação - FME	15.418,54	0,00	0,00	0,00	15.418,54
2014-Sec. de Planejamento e Adm. Pública	11.500,00	0,00	0,00	0,00	11.500,00
2014-Sec. de Obras e Serv. Públicos	147,68	0,00	0,00	0,00	147,68
2014-Secretaria de Agricultura	30,00	0,00	0,00	0,00	30,00
2014-Secretaria de Saúde	20.648,57	0,00	0,00	0,00	20.648,57
2014-Secretaria de Trab. e Ação Social	11.303,05	0,00	0,00	0,00	11.303,05
2014-Sec. de Educação - FME	2.282,00	0,00	0,00	0,00	2.282,00
2014-Secretaria de Cultura	470,00	0,00	0,00	0,00	470,00
2015-Sec. de Planejamento e Adm. Pública	26.745,95	0,00	0,00	0,00	26.745,95
2015-Sec. de Obras e Serv. Públicos	22.093,09	0,00	0,00	0,00	22.093,09
2015-Secretaria de Agricultura	2.774,27	0,00	0,00	0,00	2.774,27
2015-Secretaria de Saúde	78.711,93	0,00	0,00	0,00	78.711,93
2015-Secretaria de Trab. e Ação Social	9.415,60	0,00	0,00	0,00	9.415,60
2015-Sec. de Educação - Fundeb	118.673,03	0,00	0,00	0,00	118.673,03
2015-Sec. de Educação - FME	14.026,89	0,00	0,00	0,00	14.026,89
2015-Secretaria de Cultura	7.871,72	0,00	0,00	0,00	7.871,72

Ceará  
 Governo Municipal de Catunda  
 Pag.: 0002  
 Consolidado

RELATÓRIO RESUMIDO DA EXECUÇÃO ORÇAMENTÁRIO  
 DEMONSTRATIVO DOS RESTOS A PAGAR

POR PODER E ÓRGÃO  
 ORÇAMENTOS FISCAL E DA SEGURIDADE SOCIAL  
 4º bimestre de 2017 (Julho a Agosto)

RREO - ANEXO 7 (LRF, Art 53, inciso V)

R\$ 1,00

PODER / ÓRGÃO	RESTOS A PAGAR PROCESSADOS E NÃO PROCESSADOS					
	LIQUIDADOS EM EXERCÍCIOS ANTERIORES					
	INSCRITOS					
	EM EXERCÍCIOS ANTERIORES	EM 31 DE DEZ. EXERC. ANTERIOR	PAGOS	CANCELADOS	SALDO	
(a)	(b)	(c)	(d)	(e)=(a+b) (c+d)		
2016-Gabinete do Prefeito	0,00	4.960,00	4.960,00	0,00	0,00	
2016-Sec. de Planejamento e Adm. Pública	0,00	232.883,04	51.102,00	0,00	181.781,04	
2016-Sec. de Obras e Serv. Públicos	0,00	86.756,75	53.321,67	0,00	33.435,08	
2016-Secretaria de Agricultura	0,00	18.207,00	4.576,00	0,00	13.631,00	
2016-Secretaria de Saúde	0,00	358.677,07	117.097,76	0,00	241.579,31	
2016-Secretaria de Trab. e Ação Social	0,00	98.633,52	19.210,00	0,00	79.423,52	
2016-Sec. de Educação - Fundeb	0,00	898.036,39	507.482,77	0,00	390.553,62	
2016-Sec. de Educação - FME	0,00	74.572,52	10.587,58	0,00	63.984,94	
2016-Secretaria de Cultura	0,00	32.835,91	13.444,76	0,00	19.391,15	
2016-Secretaria Municipal de Transportes	0,00	8.650,00	8.650,00	0,00	0,00	
Legislativo	8.387,51	0,00	0,00	0,00	8.387,51	
2013-Câmara Municipal de Catunda	8.387,51	0,00	0,00	0,00	8.387,51	
Judiciário	0,00	0,00	0,00	0,00	0,00	
Munistério Público	0,00	0,00	0,00	0,00	0,00	
RESTOS A PAGAR						
(INTRA ORÇAMENTÁRIO (II))	0,00	0,00	0,00	0,00	0,00	
<b>TOTAL (III)=(I)+(II)</b>	<b>503.431,44</b>	<b>1.814.212,20</b>	<b>790.432,54</b>	<b>0,00</b>	<b>1.527.211,10</b>	



Ceará  
 Governo Municipal de Catunda  
 Pag.: 0004  
 Consolidado

RELATÓRIO RESUMIDO DA EXECUÇÃO ORÇAMENTÁRIO  
 DEMONSTRATIVO DOS RESTOS A PAGAR

POR PODER E ÓRGÃO  
 ORÇAMENTOS FISCAL E DA SEGURIDADE SOCIAL  
 4º bimestre de 2017 (Julho a Agosto)

RREO - ANEXO 7 (LRF, Art 53, inciso V)

R\$ 1,00

PODER / ÓRGÃO	RESTOS A PAGAR NÃO PROCESSADOS						
	INSCRITOS						
	EM EXERCÍCIOS ANTERIORES	EM 31 DE DEZ. EXERC. ANTERIOR	LIQUIDADOS	PAGOS	CANCELADOS	SALDO	
	(f)	(g)	(h)	(i)	(j)	(k)=(f+g) (i+j)	
2016-Sec. de Planejamento e Adm. Pública	0,00	0,00	0,00	0,00	0,00	0,00	
2016-Sec. de Obras e Serv. Públicos	0,00	0,00	0,00	0,00	0,00	0,00	
2016-Secretaria de Agricultura	0,00	0,00	0,00	0,00	0,00	0,00	
2016-Secretaria de Saúde	0,00	0,00	0,00	0,00	0,00	0,00	
2016-Secretaria de Trab. e Ação Social	0,00	0,00	0,00	0,00	0,00	0,00	
2016-Sec. de Educação - Fundeb	0,00	0,00	0,00	0,00	0,00	0,00	
2016-Sec. de Educação - FME	0,00	0,00	0,00	0,00	0,00	0,00	
2016-Secretaria de Cultura	0,00	0,00	0,00	0,00	0,00	0,00	
2016-Secretaria Municipal de Transportes	0,00	0,00	0,00	0,00	0,00	0,00	
Legislativo	0,00	0,00	0,00	0,00	0,00	0,00	
2013-Câmara Municipal de Catunda	0,00	0,00	0,00	0,00	0,00	0,00	
Judiciário	0,00	0,00	0,00	0,00	0,00	0,00	
Munistério Público	0,00	0,00	0,00	0,00	0,00	0,00	
RESTOS A PAGAR (INTRA ORÇAMENTÁRIO (II))	0,00	0,00	0,00	0,00	0,00	0,00	
TOTAL (III)=(I)+(II)	0,00	0,00	0,00	0,00	0,00	0,00	

TOTAL DOS SALDOS A PAGAR (III e)+(III k) = 1.527.211,10

FONTE: SISTEMA: Aspec Informática - UNIDADE RESPONSÁVEL: Prefeitura Municipal de Catunda - DATA DA EMISSÃO: 29/09/2017 - HORA DA EMISSÃO: 18:15:21

NOTAS: - Os movimentos de 'liquidação de restos a pagar', 'anulação de liquidação de restos a pagar', 'anulação de pagamento' e 'reinscrição' não possuem colunas específicas neste modelo do STN, tendo sido alocados na coluna mais semelhante.

Ceará  
Governo Municipal de Catunda  
Pag.: 0005  
Consolidado

RELATÓRIO RESUMIDO DA EXECUÇÃO ORÇAMENTÁRIO  
DEMONSTRATIVO DOS RESTOS A PAGAR

POR PODER E ÓRGÃO  
ORÇAMENTOS FISCAL E DA SEGURIDADE SOCIAL  
4º bimestre de 2017 (Julho a Agosto)

RREO - ANEXO 7 (LRF, Art. 53, inciso V)

R\$ 1,00


PODER / ÓRGÃO	RESTOS A PAGAR NÃO PROCESSADOS					
	INSCRITOS					
	EM EXERCÍCIOS ANTERIORES	EM 31 DE DEZ. EXERC. ANTERIOR	LIQUIDADOS	PAGOS	CANCELADOS	SALDO
	(f)	(g)	(h)	(i)	(j)	(k)=(f+g)-(i+j)

- Mesmo que o balanço de 2017 esteja encerrado, neste relatório não constam os restos a pagar inscritos em 2017

  
RAVENNA FERNANDES GOMES MESQUITA LIMA  
PREFEITA MUNICIPAL

  
MAIS CONTÁBIL  
Assessoria Contábil

  
DOUGLAS RODRIGUES NEGREIROS  
SECRETÁRIO MUN. DE PLAN. ADM. FINANÇAS

  
FCO LENNON DE OLIVEIRA LOPES  
DIRETOR DE COMPRAS E CONTROLE INTERNO

RREO - ANEXO 8 (LDB, Art.72)

R\$ 1,00

RECEITAS DO ENSINO

RECEITA RESULTANTE DE IMPOSTOS (caput do art. 212 da Constituição)	PREVISÃO	PREVISÃO	RECEITAS REALIZADAS	
	INICIAL	ATUALIZADA	ATÉ O BIMESTRE	%
		(a)	(b)	(c) = (b/a)x100
1 - RECEITAS DE IMPOSTOS	451.600,00	451.600,00	86.545,62	19,16
1.1 - Receita resultante do imposto sobre a Propriedade Predial e Territorial Urbana - IPTU	8.300,00	8.300,00	417,96	5,04
1.1.1 - IPTU	8.000,00	8.000,00	130,79	1,63
1.1.2 - Multas, Juros de Mora, Dívidas Ativa e Outros Encargos do IPTU	300,00	300,00	287,17	95,72
1.2 - Receita resultante do imposto sobre transmissão 'inter vivos' - ITBI	7.300,00	7.300,00	5.913,84	81,01
1.2.1 - ITBI	7.300,00	7.300,00	5.913,84	81,01
1.2.2 - Multas, Juros de Mora, Dívidas Ativa e Outros Encargos do ITBI	0,00	0,00	0,00	0,00
1.3 - Receita resultante do imposto sobre serviços de qualquer natureza - ISS	110.000,00	110.000,00	64.523,09	58,66
1.3.1 - ISS	110.000,00	110.000,00	64.523,09	58,66
1.3.2 - Multas, Juros de Mora, Dívidas Ativa e Outros Encargos do ISS	0,00	0,00	0,00	0,00
1.4 - Receita resultante do imposto de renda retido na fonte - IRRF	326.000,00	326.000,00	15.690,73	4,81
1.5 - Receita resultante do imposto territorial rural - ITR	0,00	0,00	0,00	0,00
1.5.1 - ITR	0,00	0,00	0,00	0,00
1.5.2 - Multas, Juros de Mora, Dívidas Ativa e Outros Encargos do ITR	0,00	0,00	0,00	0,00
2 - RECEITA DE TRANSFERÊNCIAS CONSTITUCIONAIS E LEGAIS	16.054.700,00	16.054.700,00	10.367.218,20	64,57
2.1 - Cota parte do FPM	11.300.000,00	11.300.000,00	7.597.707,32	67,24
2.1.1 - Parcela referente à CF, art. 159, I, alínea b	11.300.000,00	11.300.000,00	7.597.707,32	67,24
2.1.2 - Parcela referente à CF, art. 159, I, alínea d	0,00	0,00	0,00	0,00
2.1.3 - Parcela referente à CF, art. 159, I, alínea e	0,00	0,00	0,00	0,00
2.2 - Cota parte do ICMS	4.600.000,00	4.600.000,00	2.624.874,18	57,06
2.3 - ICMS - desoneração - L.C. 87/1996	10.000,00	10.000,00	8.975,50	89,76
2.4 - Cota parte IPI - Exportação	14.000,00	14.000,00	7.760,97	55,44
2.5 - Cota parte ITR	700,00	700,00	391,20	55,89
2.6 - Cota parte IPVA	130.000,00	130.000,00	127.509,03	98,08
2.7 - Cota parte IOF ouro	0,00	0,00	0,00	0,00
3 - TOTAL DA RECEITA DE IMPOSTOS (1 + 2)	16.506.300,00	16.506.300,00	10.453.763,82	63,33

RECEITAS REALIZADAS

RELATÓRIO RESUMIDO DA EXECUÇÃO ORÇAMENTÁRIA  
 DEMONSTR. DAS RECEITAS E DESPESAS  
 COM MANUTENÇÃO E DESENV. DO ENSINO - MDE  
 ORÇAMENTOS FISCAL E DA SEGURIDADE SOCIAL  
 4º bimestre de 2017 (Julho a Agosto)

RECEITAS ADICIONAIS PARA FINANCIAMENTO DO ENSINO	PREVISÃO		PREVISÃO		ATÉ O BIMESTRE	%
	INICIAL	ATUALIZADA	(a)	(b)		
4 - RECEITAS DE APLICAÇÃO FINANCEIRA DE OUTROS RECURSOS DE IMPOSTOS VINCULADOS AO ENSINO		0,00	0,00	0,00	0,00	0,00
5 - RECEITAS DE TRANSFERÊNCIAS DO FNDE	1.369.000,00	1.369.000,00	1.369.000,00	568.522,60	41,53	
5.1 - Transferências do salário educação	446.000,00	446.000,00	446.000,00	304.132,48	68,19	
5.2 - Transferências diretas - PDDE	0,00	0,00	0,00	0,00	0,00	
5.3 - Transferências diretas - PNAE	358.000,00	358.000,00	358.000,00	260.143,20	72,67	
5.4 - Transferências diretas - FNATE	280.000,00	280.000,00	280.000,00	0,00	0,00	
5.5 - Outras transferências do FNDE	285.000,00	285.000,00	285.000,00	0,00	0,00	
5.6 - Aplicação financeira dos recursos do FNDE	0,00	0,00	0,00	4.246,92	0,00	
6 - RECEITAS DE TRANSFERÊNCIAS DE CONVÊNIOS	1.470.000,00	1.470.000,00	1.470.000,00	32.357,55	2,20	
6.1 - Transferências de convênios	1.470.000,00	1.470.000,00	1.470.000,00	28.441,00	1,93	
6.2 - Aplicação financeira dos recursos de convênios	0,00	0,00	0,00	3.916,55	0,00	
7 - RECEITA DE OPERAÇÕES DE CRÉDITO	0,00	0,00	0,00	0,00	0,00	
8 - OUTRAS RECEITAS PARA FINANCIAMENTO DO ENSINO	0,00	0,00	0,00	0,00	0,00	
9 - TOTAL DAS RECEITAS ADICIONAIS PARA FINANCIAMENTO DO ENSINO (4+5+6+7+8)	2.839.000,00	2.839.000,00	2.839.000,00	600.880,15	21,17	

FUNDEB

RECEITAS DO FUNDEB	PREVISÃO		PREVISÃO		RECEITAS REALIZADAS	
	INICIAL	ATUALIZADA	(a)	(b)	ATÉ O BIMESTRE	%
				(b)	(c) = (b/a)x100	
10 - RECEITAS DESTINADAS AO FUNDEB	3.210.940,00	3.210.940,00	3.210.940,00	1.978.270,10	61,61	
10.1 - Cota parte FPM destinado ao Fundeb (20% de 2.1.1)	2.260.000,00	2.260.000,00	2.260.000,00	1.424.067,49	63,01	
10.2 - Cota parte ICMS destinado ao Fundeb (20% de 2.2)	920.000,00	920.000,00	920.000,00	523.416,44	56,89	
10.3 - Cota parte ICMS desoneração destinado ao Fundeb (20% de 2.3)	2.000,00	2.000,00	2.000,00	1.795,08	89,75	
10.4 - Cota parte IPI destinado ao Fundeb (20% de 2.4)	2.800,00	2.800,00	2.800,00	2.277,28	81,33	
10.5 - Cota parte ITR destinado ao Fundeb (20% de ((1.5 - 1.5.5) + 2.5))	140,00	140,00	140,00	78,20	55,86	
10.6 - Cota parte IPVA destinado ao Fundeb (20% de 2.6)	26.000,00	26.000,00	26.000,00	26.635,61	102,44	
11 - RECEITAS RECEBIDAS DO FUNDEB	10.000.000,00	10.000.000,00	10.000.000,00	6.318.365,66	63,18	
11.1 - Transferência de recursos do Fundeb	3.210.940,00	3.210.940,00	3.210.940,00	4.949.452,45	154,14	
11.2 - Complementação da União ao Fundeb	6.789.060,00	6.789.060,00	6.789.060,00	1.352.324,43	19,92	
11.3 - Receita de aplicação financeira dos recursos do Fundeb	0,00	0,00	0,00	16.588,78	0,00	

12 - RESULTADO LÍQUIDO DAS TRANSFERÊNCIAS DO FUNDEB (11.1 - 10) | 0,00 | 0,00 | 2.971.182,35 | 0,00

[SE RESULTADO LÍQUIDO DA TRANSFERÊNCIA (12)>0] = ACRÉSCIMO RESULTANTE DAS TRANSFERÊNCIAS DO FUNDEB

[SE RESULTADO LÍQUIDO DA TRANSFERÊNCIA (12)<0] = DECRÉSCIMO RESULTANTE DAS TRANSFERÊNCIAS DO FUNDEB

DESPESAS DO FUNDEB	DOTAÇÃO		DESPESAS EMPENHADAS		DESPESAS LIQUIDADAS	
	INICIAL	ATUALIZADA	ATÉ O BIMESTRE	%	ATÉ O BIMESTRE	%
		(d)	(e)	(f)=(e/d)x100	(g)	(h)=(g/d)x100
13-PAGAMENTO DOS PROFISSIONAIS DO MAGISTÉRIO	6.760.200,00	7.149.576,44	5.141.165,19	71,91	5.141.165,19	71,91
13.1 - Com educação infantil	1.025.700,00	1.475.832,55	764.586,78	51,81	764.586,78	51,81
13.2 - Com ensino fundamental	5.734.500,00	5.673.743,89	4.376.578,41	77,14	4.376.578,41	77,14
14-OUTRAS DESPESAS	4.506.800,00	3.123.034,99	2.439.267,32	78,11	2.408.098,96	77,11
14.1 - Com educação infantil	683.800,00	3.667,45	1.900,00	51,81	1.900,00	51,81
14.2 - Com ensino fundamental	3.823.000,00	3.119.367,54	2.437.367,32	78,14	2.406.198,96	77,14
15 - Total das despesas do Fundeb	11.267.000,00	10.272.611,43	7.580.432,51	73,79	7.549.264,15	73,49

DEDUÇÕES PARA FINS DO LIMITE DO FUNDEB

16-Restos a pagar inscritos no exercício sem disponibilidade

financeira de recursos do Fundeb

16.1 - FUNDEB 60%

16.2 - FUNDEB 40%

17-Despesas custeadas com o 'superavit' financeiro do exercício ante

17.1 - FUNDEB 60%

17.2 - FUNDEB 40%

18-Total das deduções consideradas para fins de

limite do Fundeb (16+17)

INDICADORES DO FUNDEB



RELATÓRIO RESUMIDO DA EXECUÇÃO ORÇAMENTÁRIA  
 DEMONSTR. DAS RECEITAS E DESPESAS  
 COM MANUTENÇÃO E DESENV. DO ENSINO - MDE  
 ORÇAMENTOS FISCAL E DA SEGURIDADE SOCIAL  
 4º bimestre de 2017 (Julho a Agosto)

19-Total das despesas do FUNDEB para fins de limites (15-18)	7.549.264,15
19.1 - Mínimo de 60% do FUNDEB na remuneração do Magistério (13-(16.1+17.1))/((11)x100)%	81,37
19.2 - Máximo de 40% dem despesa com MDE, que não remuneração do magistério (14-(16.2+17.2))/((11)x100)%	38,11
19.3 - Máximo de 5% não aplicado no exercício (100-(19.1+19.2))%	0,00

CONTROLE DA UTILIZAÇÃO DE RECURSOS NO EXERCÍCIO SUBSEQUENTE	VALOR
20-Recursos recebidos do fundeb em 2016 que não foram utilizados	0,00
21-Despesas custeadas com o saldo do item 20 até o 1º trimestre de 2017	0,00

MANUTENÇÃO E DESENVOLVIMENTO DO ENSINO - DESPESAS CUSTEADAS COM A RECEITA RESULTANTE DE IMPOSTOS E RECURSOS DO FUNDEB

DESPESAS COM AÇÕES TÍPICAS DE MDE	DOTAÇÃO		DESPESAS EMPENHADAS		DESPESAS LIQUIDADAS	
	INICIAL	ATUALIZADA	ATÉ O BIMESTRE	%	ATÉ O BIMESTRE	%
		(d)	(e)	(f)=(e/d)x100	(g)	(h)=(g/d)x100
22-Educação infantil	1.709.500,00	1.479.500,00	766.486,78	51,81	766.486,78	51,81
22.1 - Creche	0,00	0,00	0,00	0,00	0,00	0,00
22.1.1 - Despesas custeadas com recursos do FUNDEB	0,00	0,00	0,00	0,00	0,00	0,00
22.1.2 - Despesas custeadas com outros recursos de impostos	0,00	0,00	0,00	0,00	0,00	0,00
22.2 - Pré escola	1.709.500,00	1.479.500,00	766.486,78	51,81	766.486,78	51,81
22.2.1 - Despesas custeadas com recursos do FUNDEB	1.709.500,00	1.479.500,00	766.486,78	51,81	766.486,78	51,81
22.2.2 - Despesas custeadas com outros recursos de impostos	0,00	0,00	0,00	0,00	0,00	0,00
23-Ensino fundamental	9.752.400,00	8.988.011,43	6.881.341,33	76,56	6.850.172,97	76,21
23.1 - Despesas custeadas com recursos do Fundeb	9.557.500,00	8.793.111,43	6.813.945,73	77,49	6.782.777,37	77,14
23.2 - Despesas custeadas com outros recursos de impostos	194.900,00	194.900,00	67.395,60	34,58	67.395,60	34,58
24-Ensino médio	11.100,00	100.100,00	94.475,31	94,38	94.475,31	94,38
25-Ensino superior	0,00	0,00	0,00	0,00	0,00	0,00
26-Ensino profissional não integrado ao ensino regular	0,00	0,00	0,00	0,00	0,00	0,00
27-Outras	0,00	0,00	0,00	0,00	0,00	0,00

28 - Total de despesas com ações típicas de MDE (22+23+24+25+26+27)	11.473.000,00	10.567.611,43	7.742.303,42	73,26	7.711.135,06	72,97
--	---------------	---------------	--------------	-------	--------------	-------

DEDUÇÕES CONSIDERADAS PARA FINS DO LIMITE CONSTITUCIONAL	VALOR
--	-------

29-Resultado líquido das transferências do Fundeb = (12)	2.971.182,35	
30-Despesas custeadas com a complementação do Fundeb no exercício	1.352.324,43	
31-Receita de aplicação financeira dos recursos do Fundeb até o bimestre = (49)	16.588,78	
32-Despesas custeadas com superavit financeiro do exercício anterior do Fundeb	0,00	
33-Despesas custeadas com o 'superavit' financeiro do exercício anterior, de outros recursos de impostos	232.540,49	
34-Restos a pagar inscritos no exercício sem disponibilidade financeira	543.976,65	
35-Cancelamento no exercício de restos a pagar inscritos com dispon. de recursos de impostos vinculados ao ensino = (45j)	0,00	
36-Total das deduções para fins do limite constitucional(29+30+31+32+33+34+35)	5.116.612,70	
37-Total das despesas para fins de limite ((22 + 23) - 36)	2.500.047,05	
38-Percentual de aplicação em MDE sobre a receita líquida de impostos ((37)/(3) x 100)% - Limite constitucional 25%		23,92

OUTRAS INFORMAÇÕES PARA CONTROLE

OUTRAS DESPESAS CUSTEADAS COM RECEITAS ADICIONAIS PARA FINANCIAMENTO DO ENSINO	DOTAÇÃO		DESPESAS EMPENHADAS		DESPESAS LIQUIDADAS	
	INICIAL	ATUALIZADA	ATÉ O BIMESTRE	%	ATÉ O BIMESTRE	%
		(d)	(e)	(f)=(e/d)x100	(g)	(h)=(g/d)x100
39 - Despesas custeadas com a aplicação financeira de outros recursos de impostos vinculados ao ensino	0,00	0,00	0,00	0,00	0,00	0,00
40 - Despesas custeadas com a contribuição social do salário educaçã	446.000,00	446.000,00	304.132,48	100,00	304.132,48	100,00
41 - Despesas custeadas com operações de crédito	0,00	0,00	0,00	0,00	0,00	0,00
42 - Despesas custeadas com outras receitas para financiamento do en	2.393.000,00	2.393.000,00	522.741,39	100,00	522.741,39	100,00
43 - Total das outras despesas custeadas com receitas adicionais para financiamento do ensino (39+40+41+42)	2.839.000,00	2.839.000,00	826.873,87	100,00	826.873,87	100,00
44 - Total geral das despesas com educação (44)=(28+43)	14.312.000,00	13.406.611,43	8.538.008,93	100,00	8.538.008,93	100,00

RESTOS A PAGAR INSCRITOS COM DISPONIBILIDADE FINANCEIRA DE RECURSOS DE IMPOSTOS VINCULADOS AO ENSINO	SALDO ATÉ O BIMESTRE	CANCELADO EM 2017 (j)
45 - Restos a pagar de despesas com MDE	349.251,71	0,00
45.1 - Executadas com recursos de impostos vinculados ao ensino	15.406,41	0,00
45.2 - Executadas com recursos do FUNDEB	333.845,30	0,00

CONTROLE DA DISPONIBILIDADE FINANCEIRA	FUNDEB	SALÁRIO EDUCAÇÃO
46-DISPONIBILIDADE FINANCEIRA EM 31 DE DEZEMBRO DE 2016	333.845,30	0,00
47-(+) INGRESSO DE RECURSOS ATÉ O BIMESTRE	6.301.776,88	304.132,48
48-( ) PAGAMENTOS EFETUADOS ATÉ O BIMESTRE	6.564.688,38	304.132,48
48.1-( ) Orçamento do exercício	6.564.688,38	304.132,48
48.2-( ) Restos a pagar	0,00	0,00
49-(+) RECEITA DE APLICAÇÃO FINANCEIRA DOS RECURSOS ATÉ O BIMESTRE	16.588,78	0,00
50-(=)DISPONIBILIDADE FINANCEIRA ATÉ O BIMESTRE	87.522,58	0,00
51-(+) Ajustes	0,00	0,00
51.1 - Retenções	0,00	0,00
51.2 - Conciliação bancária	0,00	0,00
52-(=)SALDO FINANCEIRO CONCILIADO	87.522,58	0,00

FONTE: SISTEMA: Aspec Informática - UNIDADE RESPONSÁVEL: Prefeitura Municipal de Catunda - DATA DA EMISSÃO: 29/09/2017 - HORA DA EMISSÃO: 18:32:15

Notas: Limites mínimos anuais a serem cumpridos no encerramento do exercício

Art. 21. Inciso 2º, lei 11.494/2007: Até 5% dos recursos recebidos à conta dos fundos, inclusive relativos à complementação da união recebidos nos termos do Inciso 1º do art. 6º desta Lei, poderão ser utilizados no 1º trimestre do exercício imediatamente subsequente, mediante abertura de crédito adicional.

Caput do Artigo 212 da CF/1988.

Os valores referentes à parcela dos restos a Pagar inscritos em disponibilidade financeira vinculada à educação deverão ser informadas somente no RREO do último bimestre do exercício.

Limites mínimos anuais a serem cumpridos no encerramento do exercício, no âmbito de atuação prioritária, conforme LDB, art. 11, V.

Nos cinco primeiros bimestres do exercício o acompanhamento poderá ser feito com base na despesa empenhada ou na despesa liquidada. No último bimestre do exercício, o valor deverá corresponder ao total da despesa empenhada.

Essa coluna poderá ser apresentada somente no último bimestre.



---

RAVENNA FERNANDES GOMES MESQUITA LIMA



---

MAIS CONTÁBIL

RELATÓRIO RESUMIDO DA EXECUÇÃO ORÇAMENTÁRIA  
 DEMONSTRATIVO DAS RECEITAS DE IMPOSTOS E  
 DAS DESPESAS PRÓPRIAS COM SAÚDE  
 ORÇAMENTOS FISCAL E DA SEGURIDADE SOCIAL  
 4º bimestre de 2017 (Julho a Agosto)

RREO - ANEXO 12 (LC 141/2012, art.35)

R\$ 1,00

RECEITAS PARA APURAÇÃO DA APLICAÇÃO EM AÇÕES E SERVIÇOS PÚBLICOS DE SAÚDE	PREVISÃO		RECEITAS REALIZADAS	
	INICIAL	ATUALIZADA	ATÉ O BIMESTRE	%
		(a)	(b)	(b/a)x100
RECEITAS DE IMPOSTOS LÍQUIDA (I)	451.600,00	451.600,00	86.545,62	19,16
Imposto Predial e Territorial Urbano - IPTU	8.000,00	8.000,00	130,79	1,63
Imposto Sobre Transmissão de Bens Intervivos - ITBI	7.300,00	7.300,00	5.913,84	81,01
Imposto Sobre Serviços de Qualquer Natureza - ISS	110.000,00	110.000,00	64.523,09	58,66
Imposto de Renda Retido na Fonte - IRRF	326.000,00	326.000,00	15.690,73	4,81
Imposto Territorial Rural - ITR	0,00	0,00	0,00	0,00
Multas, Juros de Mora e Outros Encargos de Impostos	100,00	100,00	0,00	0,00
Dívida Ativa de Impostos	100,00	100,00	0,00	0,00
Multas, Juros de Mora e Outros Encargos da Dívida Ativa	100,00	100,00	287,17	287,17
RECEITAS DE TRANSFERÊNCIAS CONSTITUCIONAIS E LEGAIS (II)	16.054.700,00	16.054.700,00	10.367.218,20	64,57
Cota Parte FPM	11.300.000,00	11.300.000,00	7.597.707,32	67,24
Cota Parte ITR	700,00	700,00	391,20	55,89
Cota Parte IPVA	130.000,00	130.000,00	127.509,03	98,08
Cota Parte ICMS	4.600.000,00	4.600.000,00	2.624.874,18	57,06
Cota Parte IPI - Exportação	14.000,00	14.000,00	7.760,97	55,44
Compensações Financeiras Provenientes de Impostos e Transferências Constitucionais	10.000,00	10.000,00	8.975,50	89,76
Desoneração ICMS LC 87/97	10.000,00	10.000,00	8.975,50	89,76
Outras	0,00	0,00	0,00	0,00
<b>TOTAL DE RECEITAS PARA APURAÇÃO DA APLICAÇÃO EM AÇÕES E SERVIÇOS PÚBLICOS DE SAÚDE (III) = I+II</b>	<b>16.506.300,00</b>	<b>16.506.300,00</b>	<b>10.453.763,82</b>	<b>63,33</b>

RECEITAS ADICIONAIS PARA FINANCIAMENTO DA SAÚDE	PREVISÃO		RECEITAS REALIZADAS	
	INICIAL	ATUALIZADA	ATÉ O BIMESTRE	%
		(c)	(d)	(d/c)*100
TRANSFERÊNCIAS DE RECURSOS DO SISTEMA ÚNICO DE SAÚDE - SUS	1.861.500,00	1.861.500,00	1.698.408,39	91,24
Provenientes da União	1.321.500,00	1.321.500,00	1.692.526,59	128,08
Provenientes do Estado	540.000,00	540.000,00	5.881,80	1,09
Provenientes de Outros Municípios	0,00	0,00	0,00	0,00
Outras Receitas do SUS	0,00	0,00	0,00	0,00
TRANSFERÊNCIAS VOLUNTÁRIAS	0,00	0,00	0,00	0,00



RELATÓRIO RESUMIDO DA EXECUÇÃO ORÇAMENTÁRIA  
 DEMONSTRATIVO DAS RECEITAS DE IMPOSTOS E  
 DAS DESPESAS PRÓPRIAS COM SAÚDE  
 ORÇAMENTOS FISCAL E DA SEGURIDADE SOCIAL  
 4º bimestre de 2017 (Julho a Agosto)

DESPESAS CUSTEADAS COM RECURSOS VINCULADOS A PARCELA DO PERCENTUAL MÍNIMO QUE NÃO FOI APLICADA EM AÇÕES E SERVIÇOS DE EM EXERCÍCIOS ANTERIORES	0,00	0,00	0,00	0,00	0,00	0,00
TOTAL DAS DESPESAS COM NÃO COMPUTADAS (V)	1.861.500,00	1.861.500,00	1.698.408,39	91,24	1.698.408,39	91,24
TOTAL DAS DESPESAS COM AÇÕES E SERVIÇOS PÚBLICOS DE SAÚDE (VI)=(IV V)	3.933.860,00	5.085.860,00	2.481.677,03	48,80	2.197.279,86	43,20
PERCENTUAL DE APLICAÇÃO EM AÇÕES E SERVIÇOS PÚBLICOS DE SAÚDE SOBRE A RECEITAS DE IMPOSTOS LÍQ.E TRANSF.CONSTITUC.E LEGAIS - (VII%)=(VI(h ou i)/IIIB)*100 - LIMITE CONSTITUCIONAL 15%						21,02
VALOR REFERENTE A DIFERENÇA ENTRE O VALOR EXECUTADO E O LIMITE MÍNIMO CONSTITUCIONAL (VI(h ou i) (15xIIIB)/100)						629.215,29

EXECUÇÃO DE RESTOS A PAGAR NÃO PROCESSADOS COM DISPONIBILIDADE DE CAIXA	INSCRITOS	CANCELADOS/ PRESCRITOS	PAGOS	A PAGAR	PARCELA CONSIDERADA NO LIMITE
Inscritos em 2016	0,00	0,00	0,00	0,00	0,00
Inscritos em 2015	0,00	0,00	0,00	0,00	0,00
Inscritos em 2014	0,00	0,00	0,00	0,00	0,00
Inscritos em 2013	0,00	0,00	0,00	0,00	0,00
Inscritos em exercícios anteriores a 2013	0,00	0,00	0,00	0,00	0,00
TOTAL (VIII)	0,00	0,00	0,00	0,00	0,00

CONTROLE DE RESTOS A PAGAR CANCELADOS OU PRESCRITOS PARA FINS DE APLICAÇÃO DA DISPONIBILIDADE DE CAIXA CONFORME Art 24, Par 1º, 2º	RESTOS A PAGAR CANCELADOS OU PRESCRITOS		
	SALDO INICIAL	DESPESAS CUSTEADAS NO EXERC.DE REFERENCIA	SALDO FINAL (NÃO APLICADO)
Restos a pagar cancelados ou prescritos em 2017	0,00	0,00	0,00
Restos a pagar cancelados ou prescritos em 2016	0,00	0,00	0,00
Restos a pagar cancelados ou prescritos em 2015	0,00	0,00	0,00
Restos a pagar cancelados ou prescritos em 2014	0,00	0,00	0,00
Restos a pagar cancelados ou prescritos em exercícios anteriores a 2013	0,00	0,00	0,00
Total	0,00	0,00	0,00

RELATÓRIO RESUMIDO DA EXECUÇÃO ORÇAMENTÁRIA  
 DEMONSTRATIVO DAS RECEITAS DE IMPOSTOS E  
 DAS DESPESAS PRÓPRIAS COM SAÚDE  
 ORÇAMENTOS FISCAL E DA SEGURIDADE SOCIAL  
 4º bimestre de 2017 (Julho a Agosto)

CONTROLE DO VALOR REFERENTE AO PERCENTUAL MÍNIMO NÃO CUMPRIDO EM EXERCÍCIOS ANTERIORES PARA FINS DE APLICAÇÃO DOS RECURSOS VINCULADOS CONFORME ARTS 25 E 26	LIMITE NÃO CUMPRIDO			
	SALDO INICIAL	DESPESAS CUSTEADAS NO EXERC. DE REFERENCIA	SALDO FINAL (NÃO APLICADO)	
Restos a pagar cancelados ou prescritos em 2017	0,00	0,00	0,00	
Restos a pagar cancelados ou prescritos em 2016	0,00	0,00	0,00	
Restos a pagar cancelados ou prescritos em 2015	0,00	0,00	0,00	
Restos a pagar cancelados ou prescritos em 2014	0,00	0,00	0,00	
Restos a pagar cancelados ou prescritos em exercícios anteriores a 2013	0,00	0,00	0,00	
<b>Total</b>	<b>0,00</b>	<b>0,00</b>	<b>0,00</b>	

DESPESAS COM SAÚDE (por subfunção )	DOTAÇÃO INICIAL	DOTAÇÃO ATUALIZADA	DESPESAS EMPENHADAS		DESPESAS LIQUIDADAS	
			ATÉ O BIMESTRE	%	ATÉ O BIMESTRE	%
			(1)	(1/total 1) x100	(m)	(m/total m) x100
Atenção básica	2.706.960,00	2.838.960,00	1.330.650,50	31,83	1.303.380,00	33,46
Assistência hospitalar e ambulatorial	1.635.800,00	2.533.800,00	1.824.224,95	43,64	1.574.674,95	40,42
Suporte profilático e terapêutico	0,00	0,00	0,00	0,00	0,00	0,00
Vigilância sanitária	0,00	0,00	0,00	0,00	0,00	0,00
Vigilância epidemiológica	333.000,00	198.000,00	1.461,60	0,03	1.461,60	0,04
Alimentação e nutrição	9.000,00	9.000,00	0,00	0,00	0,00	0,00
Outras subfunções	1.110.600,00	1.367.600,00	1.023.748,37	24,49	1.016.171,70	26,08
<b>TOTAL DE DESPESAS</b>	<b>5.795.360,00</b>	<b>6.947.360,00</b>	<b>4.180.085,42</b>	<b>100,00</b>	<b>3.895.688,25</b>	<b>100,00</b>






---

RAVENNA FERNANDES GOMES MESQUITA LIMA  
PREFEITA MUNICIPAL



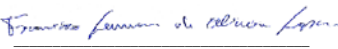
---

MARIA CONTABIL  
Assessoria Contábil



---

DOUGLAS RODRIGUES NEGREIROS  
SECRETÁRIO MUN. DE PLAN. ADM. FINANÇAS



---

Fco LENNON DE OLIVEIRA LOPES  
DIRETOR DE COMPRAS E CONTROLE INTERNO



RREO - Anexo 13 (Lei no. 11.079 de 30.12.2004, arts 22,25 e 28 )

R\$ 1,00

IMPACTOS DAS CONTRATAÇÕES DE PPP	SALDO TOTAL EM		REGISTROS EFETUADOS EM EXERCÍCIO 2017	
	31 DE DEZEMBRO DO			
	EXERCÍCIO ANTERIOR		No bimestre	Até o bimestre
TOTAL DE ATIVOS				
Ativos constituídos pela SPE				
TOTAL DE PASSIVOS				
Obrigações decorrentes de ativos constituídos pela SPE				
Provisões de PPP				
Outros passivos				
ATOS POTENCIAIS PASSIVOS				
Obrigações contratuais				
Garantias concedidas				

DESPESAS DE PPP	EXERCÍCIO	EXERCÍCIO	<EC + 1>	<EC + 2>	<EC + 3>	<EC + 4>	<EC + 5>	<EC + 6>	<EC + 7>	<EC + 8>	<EC + 9>
	ANTERIOR	CORRENTE (EC)									
Do ente federado, exceto (A) - (I)											
Das estatais não dependentes (A)											
TOTAL DAS DESPESAS											
PPP A CONTRATAR (II)											
RECEITA CORRENTE LÍQUIDA(RCL)(III)	29.218.936,49	17.399.734,66									
TOTAL DAS DESPESAS CONSIDERADAS PARA O LIMITE (IV=I+II)											
TOTAL DAS DESPESAS/RCL(%) (V=IV/III)	0,00	0,00									

Nota:




---

RAVENNA FERNANDES GOMES MESQUITA LIMA  
PREFEITA MUNICIPAL



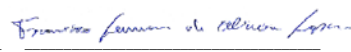
---

MAÍSA CONTABIL  
Assessoria Contábil



---

DOUGLAS RODRIGUES NEGREIROS  
SECRETÁRIO MUN. DE PLAN. ADM. FINANÇAS



---

Fco LENNON DE OLIVEIRA LOPES  
DIRETOR DE COMPRAS E CONTROLE INTERNO

LRF, Art 48, Anexo XIV

R\$ 1,00

BALANÇO ORÇAMENTÁRIO	Até o Bimestre
RECEITAS	
Previsão Inicial da Receita	30.859.000,00
Previsão Atualizada da Receita	30.859.000,00
Receitas Realizadas	17.493.157,46
Deficit Orçamentário	0,00
Saldos de Exercícios Anteriores (Utilizados para créditos Adicionais)	0,00
DESPESAS	
Dotação inicial	30.859.000,00
Créditos Adicionais	0,00
Dotação Atualizada	30.859.000,00
Despesas Empenhadas	17.723.228,52
Despesas Liquidadas	17.215.161,97
Despesas Pagas	16.410.441,18
Superavit Orçamentário	277.995,49
DESPESAS POR FUNÇÃO/SUBFUNÇÃO	Até o Bimestre
Despesas Empenhadas	17.723.228,52
Despesas Liquidadas	17.215.161,97
RECEITA CORRENTE LÍQUIDA - RCL	Até o Bimestre
Receita Corrente Líquida	28.770.897,04
RECEITAS E DESPESAS DOS REGIMES DE PREVIDÊNCIA	Até o Bimestre
Regime Geral de Previdência Social	
Receitas Previdenciárias Realizadas (I)	
Despesas Previdenciárias Liquidadas (II)	
Resultado Previdenciárias (III) = (I - II)	
Regime Próprio de Previdência dos Servidores	
Receitas Previdenciárias Realizadas (IV)	0,00
Despesas Previdenciárias Liquidadas (V)	0,00
Resultado Previdenciário (VI)=(IV - V)	0,00

RESULTADOS NOMINAL E PRIMÁRIO	Meta fixada no	Resultado apurado	% em relação
	AMF da LDO (a)	até o bimestre (b)	à meta (b/a)
Resultado Nominal	0,00	-505.832,92	0,00 %
Resultado Primário	0,00	274.844,13	0,00 %

RESTOS A PAGAR POR PODER E MINISTÉRIO PÚBLICO	Inscrição	Cancelamento Até	Pagamento Até	Saldo
		o Bimestre	o Bimestre	a Pagar
RESTOS A PAGAR PROCESSADOS				
Poder Executivo	2.309.256,13	0,00	790.432,54	1.518.823,59
Poder Legislativo	8.387,51	0,00	0,00	8.387,51
Poder Judiciário	0,00	0,00	0,00	0,00
Ministério Público	0,00	0,00	0,00	0,00
RESTOS A PAGAR NÃO PROCESSADOS				
Poder Executivo	0,00	0,00	0,00	0,00
Poder Legislativo	0,00	0,00	0,00	0,00
Poder Judiciário	0,00	0,00	0,00	0,00
Ministério Público	0,00	0,00	0,00	0,00
TOTAL	2.317.643,64	0,00	790.432,54	1.527.211,10

DESPESAS COM AÇÕES TÍPICAS DE MANUTENÇÃO E DESENVOLVIMENTO DO ENSINO	Valor Apurado	Limites Constitucionais Anuais	
		Até o Bimestre	Até o Bimestre
		% Mínimo a Aplicar no Exercício	% Aplicado Até o Bimestre
Minímo Anual de <18%/25%> das receitas de impostos na manutenção e Desenvolvimento do Ensino	2.500.047,05	25%	23,92
Minímo Anual de 60% do FUNDEB na Remuneração do Magistério com Ensino Fundamental e Médio	4.376.578,41	60%	69,27
Minímo Anual de 60% do FUNDEB na Remuneração do Magistério com Educ. Infantil e Ensino Fundamental	764.586,78	60%	12,10
Complementação da União ao FUNDEB	1.352.324,43	R\$4.500.000,00	30,05

RECEITAS DE OPERAÇÕES DE CRÉDITO E DESPESAS DE CAPITAL	Valor Apurado Até	Saldo
	o Bimestre	a Realizar
Receitas de operações de Crédito	0,00	0,00
Despesa de Capital Líquida	666.982,89	2.237.928,54

PROJEÇÃO ATUARIAL DOS REGIMES DE PREVIDÊNCIA	EXERCÍCIO	10o.	20o.	35o.
		EXERCÍCIO	EXERCÍCIO	EXERCÍCIO
Regime Geral de Previdência Social				
Receitas Previdenciárias (I)				
Despesas Previdenciárias (II)				
Resultado Previdenciário (I - II)				
Regime Próprio de Previdência Social dos Servidores Públicos				
Receitas Previdenciárias (IV)	0,00	0,00	0,00	0,00
Despesas Previdenciárias (V)	0,00	0,00	0,00	0,00
Resultado Previdenciário (IV - V)	0,00	0,00	0,00	0,00

RECEITAS DA ALIENAÇÃO DE ATIVOS E APLICAÇÃO DOS RECURSOS	Valor Apurado Até	Saldo
	o Bimestre	a Realizar
Receita de Capital Resultante da Alienação de Ativos	0,00	0,00
Aplicação dos Recursos da Alienação de Ativos		


DESPESAS COM AÇÕES E SERVIÇOS PÚBLICOS DE SAÚDE	Valor Apurado	Limites Constitucionais Anuais	
		Até o Bimestre	% Mínimo a Aplicar
			% Aplicado Até
		no Exercício	o Bimestre
Despesas com Ações e Serviço Público de Saúde executadas com recursos de impostos	2.197.279,86	15,00 %	21,02 %

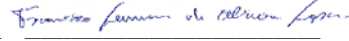
DESPESAS DE CARÁTER CONTINUADO DERIVADAS DE PPP	Valor Apurado no Exercício Corrente
Despesas de Caráter Continuado Derivadas de PPP	
Total das Despesas / RCL (%)	%

FONTE: SISTEMA: Aspec Informática - UNIDADE RESPONSÁVEL: Prefeitura Municipal de Catunda - DATA DA EMISSÃO: 29/09/2017 - HORA DA EMISSÃO: 18:20:52

  
RAVENNA FERNANDES GOMES MESQUITA LIMA  
PREFEITA MUNICIPAL

  
MAIS CONTÁBIL  
Assessoria Contábil

  
DOUGLAS RODRIGUES NEGREIROS  
SECRETÁRIO MUN.DE PLAN. ADM. FINANÇAS

  
FCO LENNON DE OLIVEIRA LOPES  
DIRETOR DE COMPRAS E CONTROLE INTERNO



RREO - ANEXO 9 (LRF, Art.53, parágrafo 1, inciso I)

R\$ 1,00

RECEITAS	PREVISÃO ATUALIZADA (a)	RECEITAS REALIZADAS			SALDO NÃO REALIZADO (a b)
		(b)			
RECEITAS DE OPERAÇÕES DE CRÉDITO (I)	0,00	0,00			0,00


  


DESPESAS	DOTAÇÃO ATUALIZADA (d)	DESPESAS EMPENHADAS (e)	DESPESAS LIQUIDADAS	EXECUTAR INSCRITAS EM RESTOS A PAGAR NÃO PROCESSADOS	SALDO NÃO EXECUTADO (F) = (d - e)
DESPESAS DE CAPITAL	2.904.911,43	666.982,89	519.172,89	147.810,00	2.237.928,54
( ) Incentivos Fiscais a Contribuinte	0,00	0,00	0,00	0,00	0,00
( ) Incentivos Fiscais a Contribuinte por Instituições Financeiras	0,00	0,00	0,00	0,00	0,00
DESPESAS DE CAPITAL LÍQUIDAS (II)	2.904.911,43	666.982,89	519.172,89	147.810,00	2.237.928,54
RESULTADO PARA APURAÇÃO DA REGRA DE OURO (III)=(I II)	-2.904.911,43	-666.982,89			-2.237.928,54

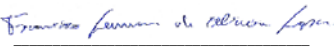
Obs: Caso este demonstrativo seja listado em mês diferente de dezembro, a coluna 'inscricas em restos a pagar não processado' conterá o saldo do 'empenhado a liquidar'

FONTE: SISTEMA: Aspec Informática - UNIDADE RESPONSÁVEL: Prefeitura Municipal de Catunda - DATA DA EMISSÃO: 29/09/2017 - HORA DA EMISSÃO: 18:21:33

  
 RAVENNA FERNANDES GOMES MESQUITA LIMA  
 PREFEITA MUNICIPAL

  
 MAYS CONTÁBIL  
 Assessoria Contábil

  
 DOUGLAS RODRIGUES NEGREIROS  
 SECRETÁRIO MUN.DE PLAN. ADM. FINANÇAS

  
 FCO LENNON DE OLIVEIRA LOPES  
 DIRETOR DE COMPRAS E CONTROLE INTERNO

RREO - ANEXO 11 (LRF, Art.53, parágrafo 1º inciso III)

R\$ 1,00

RECEITAS	PREVISÃO ATUALIZADA (a)	RECEITAS REALIZADAS (b)	SALDO A REALIZAR (c)=(a b)
RECEITAS DE CAPITAL - ALIENAÇÃO DE ATIVOS (I)	0,00		0,00
Alienação de bens móveis	0,00		0,00
Alienação de bens imóveis	0,00		0,00


DESPESAS	DOTAÇÃO ATUALIZADA (d)	DESPESAS EMPENHADAS (e)	DESPESAS LIQUIDADAS	DESPESAS PAGAS (f)	DESPESAS INSCRITAS EM RESTOS A PAGAR NÃO PROCESSADOS	PAGAMENTO DE RESTOS A PAGAR (g)	SALDO A PAGAR (h)=(d e)
APLICAÇÃO DOS RECURSOS DA ALIENAÇÃO DE ATIVOS							
DESPESAS DE CAPITAL							
Investimentos							
Inversões financeiras							
Amortização de dívidas							
DESPESAS CORRENTES DO REGIME DE PREVIDÊNCIA							
Regime Próprio de Previdência dos Servidores							

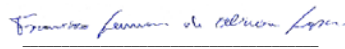
SALDO FINANCEIRO A APLICAR	EXERCÍCIO (2016) (i)	EXERCÍCIO (2017) (j) = (Ib) - (IIif+IIg)	SALDO ATUAL (k)=(IIIi+IIIj)
VALOR (III)			

FONTE: SISTEMA: Aspec Informática - UNIDADE RESPONSÁVEL: Prefeitura Municipal de Catunda - DATA DA EMISSÃO: 29/09/2017 - HORA DA EMISSÃO: 18:21:53

  
 RAVENNA FERNANDES GOMES MESQUITA LIMA  
 PREFEITA MUNICIPAL

  
 MAIS CONTÁBIL  
 Assessoria Contábil

  
 DOUGLAS RODRIGUES NEGREIROS  
 SECRETÁRIO MUN.DE PLAN. ADM. FINANÇAS

  
 FCO LENNON DE OLIVEIRA LOPES  
 DIRETOR DE COMPRAS E CONTROLE INTERNO

Ceará

Governo Municipal de Catunda  
Consolidado

RELATÓRIO RESUMIDO DA EXECUÇÃO ORÇAMENTÁRIO  
DEMONSTRATIVO DA PROJEÇÃO ATUARIAL DO REGIME PRÓPRIO DE PREVIDÊNCIA SOCIAL DOS SERVIDORES PÚBLICOS  
ORÇAMENTOS FISCAL E DA SEGURIDADE SOCIAL  
4º bimestre de 2017 (Julho a Agosto)

Pag.: 0001

RREO - ANEXO 10 (LRF, Art 53, § 1o. inciso II)

R\$ 1,00

EXERCÍCIO	RECEITAS PREVIDENCIÁRIAS (a)	DESPESAS PREVIDENCIÁRIAS (b)	RESULTADO PREVIDENCIÁRIO (c)=(a b)	SALDO FINANCEIRO DO EXERCÍCIO (d)=( 'd' exercício anterior) + (c)
2016	0,00	0,00	0,00	0,00
2017	0,00	0,00	0,00	0,00
2018	0,00	0,00	0,00	0,00
2019	0,00	0,00	0,00	0,00
2020	0,00	0,00	0,00	0,00
2021	0,00	0,00	0,00	0,00
2022	0,00	0,00	0,00	0,00
2023	0,00	0,00	0,00	0,00
2024	0,00	0,00	0,00	0,00
2025	0,00	0,00	0,00	0,00
2026	0,00	0,00	0,00	0,00
2027	0,00	0,00	0,00	0,00
2028	0,00	0,00	0,00	0,00
2029	0,00	0,00	0,00	0,00
2030	0,00	0,00	0,00	0,00
2031	0,00	0,00	0,00	0,00
2032	0,00	0,00	0,00	0,00
2033	0,00	0,00	0,00	0,00
2034	0,00	0,00	0,00	0,00
2035	0,00	0,00	0,00	0,00
2036	0,00	0,00	0,00	0,00
2037	0,00	0,00	0,00	0,00
2038	0,00	0,00	0,00	0,00
2039	0,00	0,00	0,00	0,00
2040	0,00	0,00	0,00	0,00
2041	0,00	0,00	0,00	0,00
2042	0,00	0,00	0,00	0,00
2043	0,00	0,00	0,00	0,00
2044	0,00	0,00	0,00	0,00
2045	0,00	0,00	0,00	0,00
2046	0,00	0,00	0,00	0,00
2047	0,00	0,00	0,00	0,00
2048	0,00	0,00	0,00	0,00

Ceará

Governo Municipal de Catunda

Consolidado

RELATÓRIO RESUMIDO DA EXECUÇÃO ORÇAMENTÁRIO

DEMONSTRATIVO DA PROJEÇÃO ATUARIAL DO REGIME PRÓPRIO DE PREVIDÊNCIA SOCIAL DOS SERVIDORES PÚBLICOS

Pag.: 0002

ORÇAMENTOS FISCAL E DA SEGURIDADE SOCIAL

4º bimestre de 2017 (Julho a Agosto)

2049		0,00		0,00		0,00		0,00
2050		0,00		0,00		0,00		0,00
2051		0,00		0,00		0,00		0,00
2052		0,00		0,00		0,00		0,00
2053		0,00		0,00		0,00		0,00
2054		0,00		0,00		0,00		0,00
2055		0,00		0,00		0,00		0,00
2056		0,00		0,00		0,00		0,00
2057		0,00		0,00		0,00		0,00
2058		0,00		0,00		0,00		0,00
2059		0,00		0,00		0,00		0,00
2060		0,00		0,00		0,00		0,00
2061		0,00		0,00		0,00		0,00
2062		0,00		0,00		0,00		0,00
2063		0,00		0,00		0,00		0,00
2064		0,00		0,00		0,00		0,00
2065		0,00		0,00		0,00		0,00
2066		0,00		0,00		0,00		0,00
2067		0,00		0,00		0,00		0,00
2068		0,00		0,00		0,00		0,00
2069		0,00		0,00		0,00		0,00
2070		0,00		0,00		0,00		0,00
2071		0,00		0,00		0,00		0,00
2072		0,00		0,00		0,00		0,00
2073		0,00		0,00		0,00		0,00
2074		0,00		0,00		0,00		0,00
2075		0,00		0,00		0,00		0,00
2076		0,00		0,00		0,00		0,00
2077		0,00		0,00		0,00		0,00
2078		0,00		0,00		0,00		0,00
2079		0,00		0,00		0,00		0,00
2080		0,00		0,00		0,00		0,00
2081		0,00		0,00		0,00		0,00
2082		0,00		0,00		0,00		0,00
2083		0,00		0,00		0,00		0,00
2084		0,00		0,00		0,00		0,00
2085		0,00		0,00		0,00		0,00
2086		0,00		0,00		0,00		0,00
2087		0,00		0,00		0,00		0,00
2088		0,00		0,00		0,00		0,00

Ceará

Governo Municipal de Catunda  
Consolidado

RELATÓRIO RESUMIDO DA EXECUÇÃO ORÇAMENTÁRIO  
DEMONSTRATIVO DA PROJEÇÃO ATUARIAL DO REGIME PRÓPRIO DE PREVIDÊNCIA SOCIAL DOS SERVIDORES PÚBLICOS  
ORÇAMENTOS FISCAL E DA SEGURIDADE SOCIAL  
4º bimestre de 2017 (Julho a Agosto)

Pag.: 0003

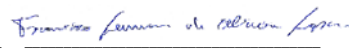
2089		0,00		0,00		0,00		0,00
2090		0,00		0,00		0,00		0,00

FONTE: SISTEMA: Aspec Informática - UNIDADE RESPONSÁVEL: Prefeitura Municipal de Catunda - DATA DA EMISSÃO:29/09/2017 - HORA DA EMISSÃO:18:22:09

  
RAVENNA FERNANDES GOMES MESQUITA LIMA  
PREFEITA MUNICIPAL

  
MAIS CONTÁBIL  
Assessoria Contábil

  
DOUGLAS RODRIGUES NEGREIROS  
SECRETÁRIO MUN.DE PLAN. ADM. FINANÇAS

  
FCO LENNON DE OLIVEIRA LOPES  
DIRETOR DE COMPRAS E CONTROLE INTERNO

